

Comisión Nacional de los Derechos Humanos
Órgano Interno de Control

EVALUACIÓN DE LOS INDICADORES ESTRATÉGICOS
2006

Servicios Proporcionados por la Comisión Nacional de los Derechos Humanos en Oficinas Centrales y Foráneas

Comportamiento del Periodo	Gráfica															
I, II, III. PROTECCIÓN, DEFENSA, ESTUDIO Y DIVULGACIÓN DE LOS DERECHOS HUMANOS																
Nombre Indicador: Servicios Proporcionados por la Comisión Nacional de los Derechos Humanos en Oficinas Centrales y Foráneas	Indicador 1: No. de servicios proporcionados por la CNDH / No. de servicios solicitados															
<p>En 2006, la CNDH proporcionó 50,631 servicios de los 51,940 solicitados, lo que representa el 97.5% servicios atendidos. Los 1,309 servicios restantes, se encuentran en proceso de ser atendidos.</p>																
<p>Dentro de los servicios proporcionados destacan, entre otros:</p> <ul style="list-style-type: none"> • atención al público en el área de Quejas y Orientación de la Comisión en el D.F. y (34,950) y atención al público (4,398) y vía telefónica (1,429) en Oficinas Foráneas; • solicitudes de información a autoridades para la integración de expedientes de inconformidad (97); • atención a escritos por presuntas violaciones (1,488) en el D.F. y (828) en Oficinas Foráneas; • asuntos de presuntas violaciones a DH conocidos o iniciados de oficio o quejas atraídas (983); • asuntos de presuntas violaciones a DH de los comunicadores y defensores civiles (97); • gestiones "in situ" ante las autoridades para resolver la problemática de migrantes (1,784); • quejas por violaciones a DH de los migrantes recabadas en el Ombudsmóvil (15); • gestiones realizadas para el beneficio de libertad anticipada de indígenas presos (1,160); • orientación jurídica y psicológica a las mujeres, niños, y adultos mayores (567); • solicitudes de beneficios de libertad anticipada, modificación de la pena de prisión <p>y de estadísticas permanencia de regulos (374) presentadas a favor de los connacionales sentenciados</p> <p>• la capacitación del atención (2,935);</p> <ul style="list-style-type: none"> • atención a consultas internacionales (117); • solicitudes de acceso a la información (89), y • atención a quejas y denuncias contra servidores públicos de la CNDH (41). 	<p style="text-align: center;">Servicios Proporcionados por la Comisión Nacional de los Derechos Humanos 2006</p> <table border="1" data-bbox="1064 1414 1923 1463"> <thead> <tr> <th></th> <th>1er Trimestre</th> <th>2do Trimestre</th> <th>3er Trimestre</th> <th>4to Trimestre</th> </tr> </thead> <tbody> <tr> <td>Servicios solicitados</td> <td>12,403</td> <td>13,091</td> <td>12,422</td> <td>14,082</td> </tr> <tr> <td>Servicios proporcionados</td> <td>12,181</td> <td>12,683</td> <td>12,182</td> <td>13,585</td> </tr> </tbody> </table>		1er Trimestre	2do Trimestre	3er Trimestre	4to Trimestre	Servicios solicitados	12,403	13,091	12,422	14,082	Servicios proporcionados	12,181	12,683	12,182	13,585
	1er Trimestre	2do Trimestre	3er Trimestre	4to Trimestre												
Servicios solicitados	12,403	13,091	12,422	14,082												
Servicios proporcionados	12,181	12,683	12,182	13,585												

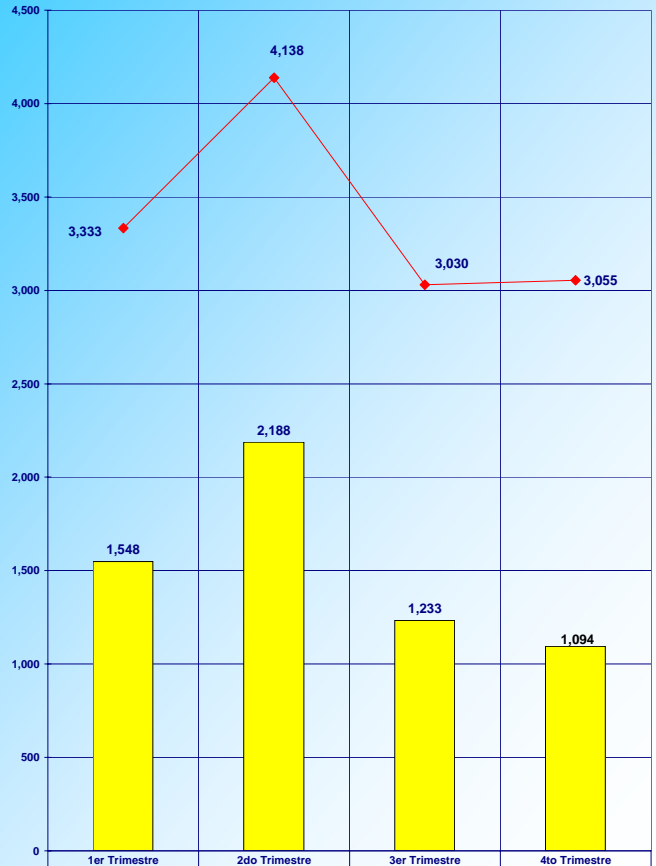
Total de Servicios Proporcionados en receptoría de las Oficinas Centrales de la CNDH

Comportamiento del Periodo	Gráfica															
<p>I. PROTECCIÓN Y DEFENSA DE LOS DERECHOS HUMANOS</p>																
<p>Nombre Indicador: Total de Servicios Proporcionados en receptoría de las Oficinas Centrales de la CNDH</p>	<p>Indicador 2: Total de servicios proporcionados a denunciantes de presuntas violaciones a los Derechos Humanos por la CNDH (atención en las Instalaciones y vía telefónica) / Total de servicios proporcionados a denunciantes de presuntas violaciones a los Derechos Humanos por la CNDH en el mismo periodo del año anterior (atención en las Instalaciones y vía telefónica)</p> <p>Los datos presentados en este indicador se presentan como Índice base = 100.</p>															
<p>En 2006, los servicios proporcionados registran un decremento del 21.0% con relación al 2005. Dentro de los 34,950 servicios proporcionados, se incluyen entre otros: 19,768 orientaciones jurídicas y 3,451 remisiones turnadas a la competencia de otras instancias. Cabe señalar, que las opiniones favorables de los servicios proporcionados en las instalaciones de la CNDH por denunciantes de presuntas violaciones a Derechos Humanos presentan en promedio el 96.1%.</p>	<div data-bbox="1066 490 1919 1347"> <p style="text-align: center;">Servicios Proporcionados en receptoría de las Oficinas Centrales de la CNDH a Denunciantes 2005-2006</p> <table border="1" data-bbox="1108 1295 1919 1347"> <thead> <tr> <th></th> <th>1er Trimestre</th> <th>2do Trimestre</th> <th>3er Trimestre</th> <th>4to Trimestre</th> </tr> </thead> <tbody> <tr> <td>2006</td> <td>8,119</td> <td>8,320</td> <td>8,699</td> <td>9,812</td> </tr> <tr> <td>2005</td> <td>12,783</td> <td>12,352</td> <td>8,483</td> <td>10,605</td> </tr> </tbody> </table> </div>		1er Trimestre	2do Trimestre	3er Trimestre	4to Trimestre	2006	8,119	8,320	8,699	9,812	2005	12,783	12,352	8,483	10,605
	1er Trimestre	2do Trimestre	3er Trimestre	4to Trimestre												
2006	8,119	8,320	8,699	9,812												
2005	12,783	12,352	8,483	10,605												
<p>La CNDH proporcionó, durante el ejercicio de 2006, 34,950 servicios en las instalaciones de la CNDH y vía telefónica, de los cuales 8,119 (23.2%) se prestaron en el primer trimestre, 8,320 (23.8%) en el segundo, 8,699 (24.9%) en el tercero y 9,812 (28.1%) en el cuarto.</p>																
<p>Durante 2005, se registraron 44,223 servicios proporcionados por la CNDH, de los cuales 12,783 (28.9%) se prestaron en el primer trimestre, 12,352 (27.9%) en el segundo, 8,483 (19.2%) en el tercero y 10,605 (24.0%) en el cuarto.</p>																

Expedientes Concluidos por la CNDH -Queja, Inconformidad, Orientación Directa y Remisión-

Comportamiento del Periodo	Gráfica															
I. PROTECCIÓN Y DEFENSA DE LOS DERECHOS HUMANOS																
Nombre Indicador: Expedientes Concluidos -Queja, Inconformidad, Orientación Directa y Remisión-	Indicador 3: No. de expedientes concluidos por la CNDH / Total de expedientes recibidos															
<p>Durante el ejercicio 2006, la CNDH concluyó 13,556 expedientes de los 13,362 recibidos, lo que representa el 101.5%. El promedio por trimestre de expedientes concluidos contra recibidos fue de 102.2% en el primer trimestre, 102.2% en el segundo, 98.6% en el tercero y 102.6 en el cuarto. La explicación de que se concluyan mayor número de los expedientes recibidos, se debe a que algunos de los expedientes que se encontraban en trámite hasta el cierre de 2005, se concluyeron en 2006.</p>	<div data-bbox="1071 389 1921 1218"> <p style="text-align: center;">Expedientes Concluidos por la CNDH por Presuntas Violaciones a los Derechos Humanos 2006</p> <table border="1" data-bbox="1071 1250 1921 1315"> <thead> <tr> <th></th> <th>1er Trimestre</th> <th>2do Trimestre</th> <th>3er Trimestre</th> <th>4to Trimestre</th> </tr> </thead> <tbody> <tr> <td>Expedientes concluidos</td> <td>3,333</td> <td>4,138</td> <td>3,030</td> <td>3,055</td> </tr> <tr> <td>Expedientes recibidos</td> <td>3,262</td> <td>4,048</td> <td>3,073</td> <td>2,979</td> </tr> </tbody> </table> </div>		1er Trimestre	2do Trimestre	3er Trimestre	4to Trimestre	Expedientes concluidos	3,333	4,138	3,030	3,055	Expedientes recibidos	3,262	4,048	3,073	2,979
	1er Trimestre	2do Trimestre	3er Trimestre	4to Trimestre												
Expedientes concluidos	3,333	4,138	3,030	3,055												
Expedientes recibidos	3,262	4,048	3,073	2,979												
<p>De los 13,556 expedientes concluidos en 2006, 3,333 (24.6%) se concluyeron en el primer trimestre, 4,138 (30.5%) en el segundo, 3,030 (22.4%) en el tercero y 3,055 (22.5) en el cuarto.</p>																
<p>De los 13,362 expedientes recibidos en el 2006, 3,262 (24.4%) corresponden al primer trimestre, 4,048 (30.3%) al segundo, 3,073 (23.0%) al tercero y 2,979 (22.3%) al cuarto.</p>																

Expedientes Concluidos por la CNDH de Queja, Inconformidad, Orientación Directa y Remisión

Comportamiento del Periodo	Gráfica															
<p>I. PROTECCIÓN Y DEFENSA DE LOS DERECHOS HUMANOS</p>																
<p>Nombre Indicador: Expedientes Concluidos por la CNDH de Queja, Inconformidad, Orientación Directa y Remisión</p>	<p>Indicador 4: No. de expedientes de queja e inconformidad concluidos por la CNDH / Total de expedientes concluidos (quejas, inconformidades, orientación y remisión)</p>															
<p>De los 13,556 expedientes concluidos en el 2006, 6,063 el 44.7% corresponde a expedientes de queja y de inconformidad y el 55.3% restante a expedientes de orientación directa y remisión.</p>	<div data-bbox="1249 446 1743 511" style="text-align: center;"> <p>Expedientes Concluidos por la CNDH -Queja, Inconformidad, Orientación Directa y Remisión- 2006</p> </div>  <table border="1" data-bbox="1071 1372 1900 1421"> <thead> <tr> <th></th> <th>1er Trimestre</th> <th>2do Trimestre</th> <th>3er Trimestre</th> <th>4to Trimestre</th> </tr> </thead> <tbody> <tr> <td>Exp. queja e inconformidad concluidos</td> <td>1,548</td> <td>2,188</td> <td>1,233</td> <td>1,094</td> </tr> <tr> <td>Expedientes concluidos</td> <td>3,333</td> <td>4,138</td> <td>3,030</td> <td>3,055</td> </tr> </tbody> </table>		1er Trimestre	2do Trimestre	3er Trimestre	4to Trimestre	Exp. queja e inconformidad concluidos	1,548	2,188	1,233	1,094	Expedientes concluidos	3,333	4,138	3,030	3,055
	1er Trimestre	2do Trimestre	3er Trimestre	4to Trimestre												
Exp. queja e inconformidad concluidos	1,548	2,188	1,233	1,094												
Expedientes concluidos	3,333	4,138	3,030	3,055												
<p>Durante el ejercicio de 2006, la CNDH concluyó 6,063 expedientes de queja e inconformidad, de los cuales 5,604 (92.4%) corresponden a expedientes de queja y 459 (7.6%) a expedientes de inconformidad. Del total de expedientes de queja e inconformidad concluidos 1,548 (25.5%) corresponden al primer trimestre, 2,188 (36.1%) al segundo, 1,233 (20.3%) al tercero y 1,094 (18.1%) al cuarto.</p>																
<p>De los 13,556 expedientes de queja, inconformidad, orientación directa y remisión concluidos hasta el cuarto trimestre de 2006, 3,333 (24.6%) corresponden al primer trimestre, 4,138 (30.5%) al segundo, 3,030 (22.4%) al tercero y 3,055 (22.5%) al cuarto.</p>																

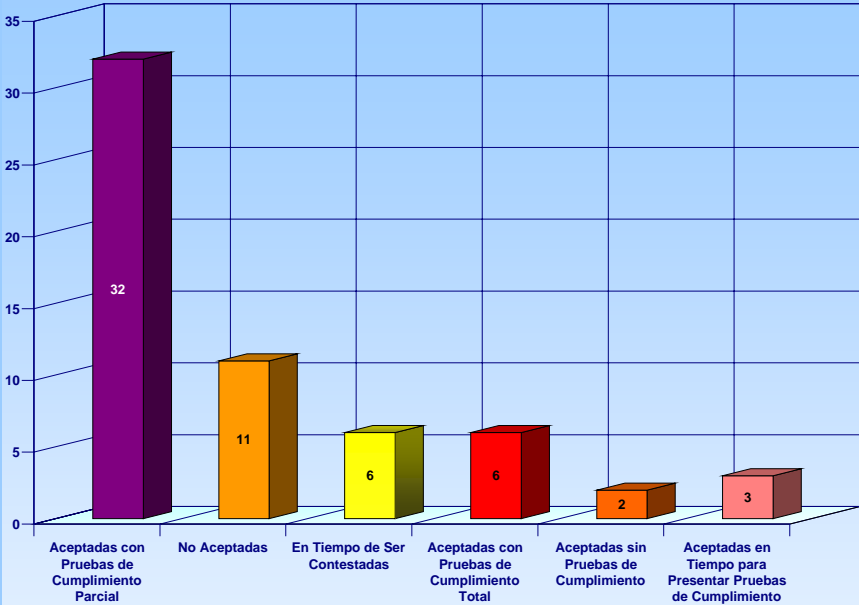
Formas de Conclusión de los Expedientes de Queja

Comportamiento del Periodo	Gráfica												
I. PROTECCIÓN Y DEFENSA DE LOS DERECHOS HUMANOS													
Nombre Indicador: Formas de Conclusión de los Expedientes de Queja	Indicador 5: No. de expedientes de queja concluidos por orientación, resueltos durante el trámite, conciliación y recomendación / Total de expedientes de queja concluidos												
<p>En 2006, el 44.4% de los expedientes de queja fueron concluidos por orientación; 38.8% resueltos durante el trámite; 4.6% por conciliación y el 0.6% por recomendación. Por su parte, el 11.6% restante (otros) se concluyó por remisión, desistimiento, falta de interés del quejoso, acumulación, no competencia o por no existir materia.</p>	<p>Formas de Conclusión de los Expedientes de Queja 2006</p> <table border="1"> <thead> <tr> <th>Categoría</th> <th>Porcentaje</th> </tr> </thead> <tbody> <tr> <td>Orientación</td> <td>44.4%</td> </tr> <tr> <td>Resueltos Durante el Trámite</td> <td>38.8%</td> </tr> <tr> <td>Otros</td> <td>11.6%</td> </tr> <tr> <td>Conciliación</td> <td>4.7%</td> </tr> <tr> <td>Recomendación</td> <td>0.6%</td> </tr> </tbody> </table>	Categoría	Porcentaje	Orientación	44.4%	Resueltos Durante el Trámite	38.8%	Otros	11.6%	Conciliación	4.7%	Recomendación	0.6%
Categoría		Porcentaje											
Orientación		44.4%											
Resueltos Durante el Trámite	38.8%												
Otros	11.6%												
Conciliación	4.7%												
Recomendación	0.6%												
<p>De los 5,604 expedientes de queja, 2,489 fueron concluidos por orientación, 2,174 resueltos durante el trámite, 261 por conciliación, 32 por recomendación y 648 se concluyeron por remisión, desistimiento, falta de interés del quejoso, acumulación, no competencia o por no existir materia.</p>													
<p>De los 5,604 expedientes de queja concluidos durante el 2006, 1,426 (25.5%) corresponden al primer trimestre, 2,076 al segundo (37.0%), 1,136 (20.3%) al tercero y 966 (17.2%) al cuarto.</p>													

Inconformidades Concluidas por la CNDH

Comportamiento del Periodo	Gráfica																				
I. PROTECCIÓN Y DEFENSA DE LOS DERECHOS HUMANOS																					
Nombre Indicador: Inconformidades Atendidas y Concluidas por la CNDH	Indicador 6: No. de expedientes de inconformidad concluidos / Total de expedientes de inconformidad turnados a las Visitadurías Generales																				
<p>En el 2006, se turnaron 457 expedientes de inconformidad a las Visitadurías Generales, los que sumados a los 91 que se encontraban en trámite al 31 de diciembre de 2005 dan un total de 548 expedientes. De este universo se concluyeron 459, lo que representa el 83.8% de expedientes, quedando en trámite 89 expedientes.</p>	<p style="text-align: center;">Expedientes de Inconformidad Concluidos por la CNDH 2006</p> <table border="1" data-bbox="1066 1263 1860 1373"> <thead> <tr> <th></th> <th>Turnados a las VG's</th> <th>Concluidos</th> <th>En Trámite</th> </tr> </thead> <tbody> <tr> <td>En Trámite al 3er Trimestre de 2006</td> <td></td> <td></td> <td>89</td> </tr> <tr> <td>Concluidos</td> <td></td> <td>459</td> <td></td> </tr> <tr> <td>Turnados a las VG's</td> <td>457</td> <td></td> <td></td> </tr> <tr> <td>En Trámite al 2005</td> <td>91</td> <td></td> <td></td> </tr> </tbody> </table>		Turnados a las VG's	Concluidos	En Trámite	En Trámite al 3er Trimestre de 2006			89	Concluidos		459		Turnados a las VG's	457			En Trámite al 2005	91		
		Turnados a las VG's	Concluidos	En Trámite																	
En Trámite al 3er Trimestre de 2006				89																	
Concluidos		459																			
Turnados a las VG's	457																				
En Trámite al 2005	91																				
<p>Durante el 2006, se concluyeron 459 expedientes de inconformidad, 122 (26.6%) en el primer trimestre, 112 (24.4%) en el segundo, 97 (21.1%) en el tercero y 128 (27.9%) en el cuarto.</p>																					
<p>De los 457 expedientes de inconformidad recibidos durante 2006, fueron turnados a la Visitadurías Generales 112 (24.5%) en el primer trimestre, 127 (27.8%) en el segundo, 113 (24.7%) en el tercero y 105 (23.0%) en el cuarto.</p>																					

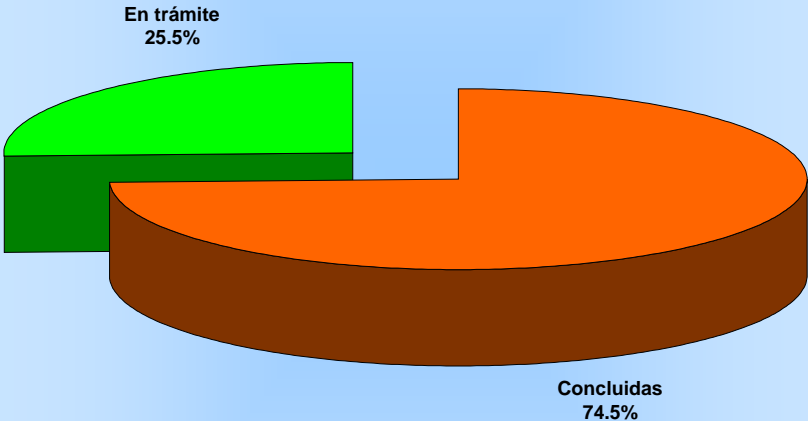
Recomendaciones de la Comisión Nacional de los Derechos Humanos 2006

Comportamiento del Periodo	Gráfica														
I. PROTECCIÓN Y DEFENSA DE LOS DERECHOS HUMANOS															
Nombre Indicador: Recomendaciones de la Comisión Nacional de los Derechos Humanos 2006	Indicador 7: No. de recomendaciones aceptadas con pruebas de cumplimiento parcial, no aceptadas, en tiempo de ser contestadas, aceptadas con pruebas de cumplimiento total, aceptadas sin pruebas de cumplimiento, aceptadas en tiempo para presentar pruebas de cumplimiento / Total														
<p>Al cierre del ejercicio 2006, las Visitadurías Generales reportan 46 recomendaciones emitidas. De este universo, se derivan 32 (53.3%) recomendaciones aceptadas con pruebas de cumplimiento parcial, 11 (18.3%) no aceptadas, 6 (10.0%) en tiempo de ser contestadas, 6 (10.0%) aceptadas con pruebas de cumplimiento total, 2 (3.3%) aceptadas sin pruebas de cumplimiento y 3 (5.0%) aceptadas en tiempo para presentar pruebas de cumplimiento.</p>	<div style="text-align: center;"> <p>Recomendaciones de la Comisión Nacional de los Derechos Humanos 2006</p>  <table border="1" data-bbox="1066 1185 1919 1396"> <thead> <tr> <th></th> <th>2006</th> </tr> </thead> <tbody> <tr> <td>Aceptadas con Pruebas de Cumplimiento Parcial</td> <td>32</td> </tr> <tr> <td>No Aceptadas</td> <td>11</td> </tr> <tr> <td>En Tiempo de Ser Contestadas</td> <td>6</td> </tr> <tr> <td>Aceptadas con Pruebas de Cumplimiento Total</td> <td>6</td> </tr> <tr> <td>Aceptadas sin Pruebas de Cumplimiento</td> <td>2</td> </tr> <tr> <td>Aceptadas en Tiempo para Presentar Pruebas de Cumplimiento</td> <td>3</td> </tr> </tbody> </table> </div>		2006	Aceptadas con Pruebas de Cumplimiento Parcial	32	No Aceptadas	11	En Tiempo de Ser Contestadas	6	Aceptadas con Pruebas de Cumplimiento Total	6	Aceptadas sin Pruebas de Cumplimiento	2	Aceptadas en Tiempo para Presentar Pruebas de Cumplimiento	3
	2006														
Aceptadas con Pruebas de Cumplimiento Parcial	32														
No Aceptadas	11														
En Tiempo de Ser Contestadas	6														
Aceptadas con Pruebas de Cumplimiento Total	6														
Aceptadas sin Pruebas de Cumplimiento	2														
Aceptadas en Tiempo para Presentar Pruebas de Cumplimiento	3														
<p>La explicación de que el total de recomendaciones, cuyo estado se especifica en el cuadro anterior (60 recomendaciones), sea mayor que el número de recomendaciones emitidas en 2006 (46 recomendaciones) es que algunas de las recomendaciones se calificaron con dos o más hechos violatorios y otras recomendaciones se giraron a dos o más autoridades.</p>															

Conciliaciones Emitidas por la CNDH 2005 - 2006

Comportamiento del Periodo	Gráfica						
I. PROTECCIÓN Y DEFENSA DE LOS DERECHOS HUMANOS							
Nombre Indicador: Conciliaciones Emitidas por la CNDH	Indicador 8: No. de conciliaciones emitidas / No. de conciliaciones emitidas en el mismo periodo del año anterior						
<p>La CNDH resolvió durante 2006, 278 expedientes por conciliación, lo que representa un decremento de 15.5% en relación al 2005, que fue de 329 conciliaciones.</p>	<div data-bbox="1071 389 1921 1396"> <p style="text-align: center;">Conciliaciones Emitidas por la CNDH 2005 y 2006</p> <table border="1" data-bbox="1066 1347 1753 1396"> <thead> <tr> <th colspan="2">Conciliaciones Emitidas</th> </tr> </thead> <tbody> <tr> <td>■ 2005</td> <td>329</td> </tr> <tr> <td>■ 2006</td> <td>278</td> </tr> </tbody> </table> </div>	Conciliaciones Emitidas		■ 2005	329	■ 2006	278
Conciliaciones Emitidas							
■ 2005	329						
■ 2006	278						

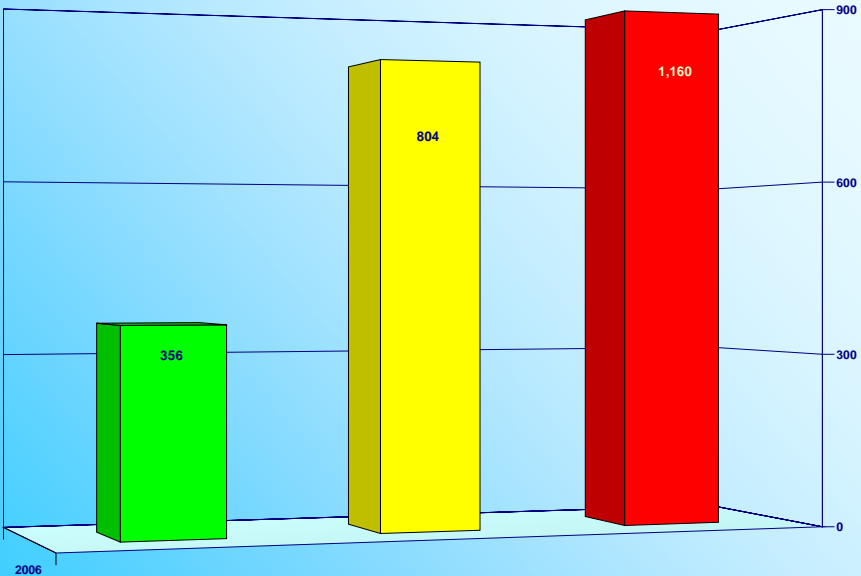
Conciliaciones de la Comisión Nacional de los Derechos Humanos 2006

Comportamiento del Periodo	Gráfica						
I. PROTECCIÓN Y DEFENSA DE LOS DERECHOS HUMANOS							
Nombre Indicador: Conciliaciones de la Comisión Nacional de los Derechos Humanos	Indicador 9: No. de conciliaciones concluidas y en trámite / Total de conciliaciones emitidas						
Al cierre del ejercicio 2006, la CNDH presentó 278 propuestas de amigable composición con diversas instancias para realizar trabajos conciliatorios.	<p style="text-align: center;">Conciliaciones de la CNDH Presentadas, Concluidas y en Trámite 2006</p>  <table border="1"><caption>Conciliaciones de la CNDH 2006</caption><thead><tr><th>Categoría</th><th>Porcentaje</th></tr></thead><tbody><tr><td>Concluidas</td><td>74.5%</td></tr><tr><td>En trámite</td><td>25.5%</td></tr></tbody></table>	Categoría	Porcentaje	Concluidas	74.5%	En trámite	25.5%
Categoría		Porcentaje					
Concluidas	74.5%						
En trámite	25.5%						
Durante 2006, del universo de 278 conciliaciones emitidas por la CNDH, se derivaron 207 (74.5%) conciliaciones concluidas y 71 (25.5%) conciliaciones en trámite.							

Beneficios de Libertad Anticipada y Traslados Penitenciarios

Comportamiento del Periodo	Gráfica								
II. PROMOCIÓN Y OBSERVANCIA DE LOS DERECHOS HUMANOS									
Nombre Indicador: Beneficios de Libertad Anticipada y Traslados Penitenciarios (universo)	Indicador 10: No de beneficios de libertad anticipada y traslados penitenciarios otorgados / No de solicitudes de beneficios de libertad anticipada y traslados penitenciarios propuestos								
<p>Durante 2006, fueron otorgadas el 61.4% de las solicitudes de beneficios de libertad anticipada. Como se muestra en la gráfica se otorgaron 374 beneficios de libertad anticipada y traslados penitenciarios con relación a los 609 solicitados, en el Programa de Beneficios de Libertad Anticipada, Traslados Penitenciarios y Contra la Pena de Muerte.</p>	<p>Beneficios de Libertad Anticipada y Traslados Penitenciarios 2006</p> <table border="1"> <thead> <tr> <th>Categoría</th> <th>2006</th> </tr> </thead> <tbody> <tr> <td>Negadas o en trámite</td> <td>235</td> </tr> <tr> <td>Otorgados</td> <td>374</td> </tr> <tr> <td>Solicitadas</td> <td>609</td> </tr> </tbody> </table>	Categoría	2006	Negadas o en trámite	235	Otorgados	374	Solicitadas	609
Categoría	2006								
Negadas o en trámite	235								
Otorgados	374								
Solicitadas	609								
<p>Los 374 beneficios de libertad anticipada otorgados en 2006, corresponden al Programa de Beneficios de Libertad Anticipada, Traslados Penitenciarios y Contra la Pena de Muerte. Es importante señalar que este último dato incluye solicitudes otorgadas de modificación de la pena de prisión y traslados penitenciarios.</p>									
<p>En 2006, realizó 609 solicitudes de beneficios de libertad anticipada y traslados penitenciarios.</p>	<table border="1"> <thead> <tr> <th></th> <th>2006</th> </tr> </thead> <tbody> <tr> <td>Negadas o en trámite</td> <td>235</td> </tr> <tr> <td>Otorgados</td> <td>374</td> </tr> <tr> <td>Solicitadas</td> <td>609</td> </tr> </tbody> </table>		2006	Negadas o en trámite	235	Otorgados	374	Solicitadas	609
	2006								
Negadas o en trámite	235								
Otorgados	374								
Solicitadas	609								

Gestión para la Obtención de Beneficios de Libertad Anticipada a Indígenas

Comportamiento del Periodo	Gráfica								
I. PROTECCIÓN Y DEFENSA DE LOS DERECHOS HUMANOS									
Nombre Indicador: Gestión para la Obtención de Beneficios de Libertad Anticipada a Indígenas	Indicador 11: No de beneficios de libertad anticipada de indígenas presos otorgados en el trimestre / No de Gestiones para la obtención de beneficios de libertad anticipada a indígenas presos realizadas								
<p>Durante 2006, se registra el 69.3% de beneficios de libertad anticipada otorgados a indígenas con relación al total de gestiones para la obtención de beneficios de libertad anticipada. Como se muestra en la gráfica, en el Programa de Asuntos Indígenas, se otorgaron 804 beneficios de libertad anticipada, con relación a las 1,160 gestiones realizadas.</p>	<p style="text-align: center;">Gestión para la Obtención de Beneficios de Libertad Anticipada a Indígenas 2006</p>  <p>The chart displays three bars for the year 2006: a green bar for 'Negados o Trámite' (356), a yellow bar for 'Otorgados' (804), and a red bar for 'Gestiones realizadas' (1,160). The y-axis ranges from 0 to 900.</p> <table border="1" data-bbox="1066 1218 1921 1299"> <thead> <tr> <th></th> <th>2006</th> </tr> </thead> <tbody> <tr> <td>Negados o Trámite</td> <td>356</td> </tr> <tr> <td>Otorgados</td> <td>804</td> </tr> <tr> <td>Gestiones realizadas</td> <td>1,160</td> </tr> </tbody> </table>		2006	Negados o Trámite	356	Otorgados	804	Gestiones realizadas	1,160
	2006								
Negados o Trámite	356								
Otorgados	804								
Gestiones realizadas	1,160								

Material Promocional Distribuido por la CNDH

Comportamiento del Periodo	Gráfica															
<p>III. ESTUDIO Y DIVULGACIÓN DE LOS DERECHOS HUMANOS</p>																
<p>Nombre Indicador: Material Promocional Distribuido</p>	<p>Indicador 12: No de impresos promocionales de los Derechos Humanos distribuidos / No de impresos promocionales de los Derechos Humanos distribuidos en el mismo periodo del año anterior</p>															
<p>En 2006, se distribuyeron 525,561 impresos promocionales de los Derechos Humanos, lo que representó un decremento de 7.3% con respecto a los 566,944 distribuidos en 2005.</p>																
<p>La CNDH durante 2006, distribuyó 525,561 ejemplares de material promocional de Derechos Humanos, de los cuales 25,098 (4.8%) se distribuyeron en el programa de Asuntos Indígenas, 13,110 (2.5%) en los Centros de Reclusión y de Internamiento de Menores del país, 48,307 (9.2%) que corresponden al Programa sobre Asuntos de la Mujer, la Niñez y la Familia, 31,250 (5.9%) distribuido a las Víctimas del Delito, 27,160 (5.2%) a las personas que viven con VIH/Sida, 66,000 (12.6%) fueron distribuidos a nivel Nacional e Internacional y corresponden a la Carta de Novedades y su versión en inglés Newsletter; 289,151 (55.0%) ejemplares de Derechos Humanos de los grupos en Situación de Vulnerabilidad, y 25,485 (4.8%) se refieren al CD-Rom Interactivo "Nuestros Derechos".</p>	<p>Material Promocional de Derechos Humanos Distribuido por la CNDH 2005 - 2006</p> <table border="1"> <thead> <tr> <th>Trimestre</th> <th>2005</th> <th>2006</th> </tr> </thead> <tbody> <tr> <td>1er Trimestre</td> <td>66,185</td> <td>115,186</td> </tr> <tr> <td>2do Trimestre</td> <td>90,218</td> <td>92,292</td> </tr> <tr> <td>3er Trimestre</td> <td>154,785</td> <td>237,886</td> </tr> <tr> <td>4to Trimestre</td> <td>255,756</td> <td>80,197</td> </tr> </tbody> </table>	Trimestre	2005	2006	1er Trimestre	66,185	115,186	2do Trimestre	90,218	92,292	3er Trimestre	154,785	237,886	4to Trimestre	255,756	80,197
Trimestre	2005	2006														
1er Trimestre	66,185	115,186														
2do Trimestre	90,218	92,292														
3er Trimestre	154,785	237,886														
4to Trimestre	255,756	80,197														
<p>La CNDH en 2005, distribuyó 566,944 ejemplares de material promocional de Derechos Humanos, de los cuales 28,800 (5.1%) se distribuyeron en los Centros de Reclusión y de Internamiento de Menores del país, 206,903 (36.5%) corresponden al Programa sobre Asuntos de la Mujer, la Niñez y la Familia, 23,920 (4.2%) a material promocional de las víctimas del delito; 53,040 (9.4%) de material promocional de Derechos Humanos de las personas que viven con VIH/SIDA; 66,000 (11.6%) fueron distribuidos a nivel Nacional e Internacional y corresponden a la Carta de Novedades y su versión en inglés Newsletter; 170,065 (30.0%) ejemplares de Derechos Humanos de los grupos en Situación de Vulnerabilidad, y 18,216 (3.2%) se refieren al CD-Rom Interactivo "Nuestros Derechos".</p>	<table border="1"> <thead> <tr> <th>Trimestre</th> <th>2005</th> <th>2006</th> </tr> </thead> <tbody> <tr> <td>1er Trimestre</td> <td>66,185</td> <td>115,186</td> </tr> <tr> <td>2do Trimestre</td> <td>90,218</td> <td>92,292</td> </tr> <tr> <td>3er Trimestre</td> <td>154,785</td> <td>237,886</td> </tr> <tr> <td>4to Trimestre</td> <td>255,756</td> <td>80,197</td> </tr> </tbody> </table>	Trimestre	2005	2006	1er Trimestre	66,185	115,186	2do Trimestre	90,218	92,292	3er Trimestre	154,785	237,886	4to Trimestre	255,756	80,197
Trimestre	2005	2006														
1er Trimestre	66,185	115,186														
2do Trimestre	90,218	92,292														
3er Trimestre	154,785	237,886														
4to Trimestre	255,756	80,197														

Capacitación por la CNDH en Materia de Derechos Humanos (2005 - 2006)

Comportamiento del Periodo	Gráfica									
<p>III. ESTUDIO Y DIVULGACIÓN DE LOS DERECHOS HUMANOS</p>										
<p>Nombre Indicador: Personas Capacitadas y Acciones de Capacitación (promedio)</p>	<p>Indicador 13: No. de personas capacitadas en Derechos Humanos / No. de personas capacitadas en Derechos Humanos en el mismo periodo del año anterior</p>									
<p>Durante 2006, se presentó un incremento de 28.1% en las personas capacitadas en Derechos Humanos, así como en las acciones de capacitación, que registra 9.0% de incremento respecto al mismo periodo del año anterior.</p>										
<p>En 2006, se capacitaron a 89,837 personas contra 70,138 capacitadas en 2005.</p>										
<p>Los eventos de capacitación realizados en 2006 fueron 1,459 y en 2005, 1,338 actividades.</p>	<table border="1"> <thead> <tr> <th></th> <th>2005</th> <th>2006</th> </tr> </thead> <tbody> <tr> <td>Act. de capacitación</td> <td>1,338</td> <td>1,459</td> </tr> <tr> <td>Capacitadas</td> <td>70,138</td> <td>89,837</td> </tr> </tbody> </table>		2005	2006	Act. de capacitación	1,338	1,459	Capacitadas	70,138	89,837
	2005	2006								
Act. de capacitación	1,338	1,459								
Capacitadas	70,138	89,837								

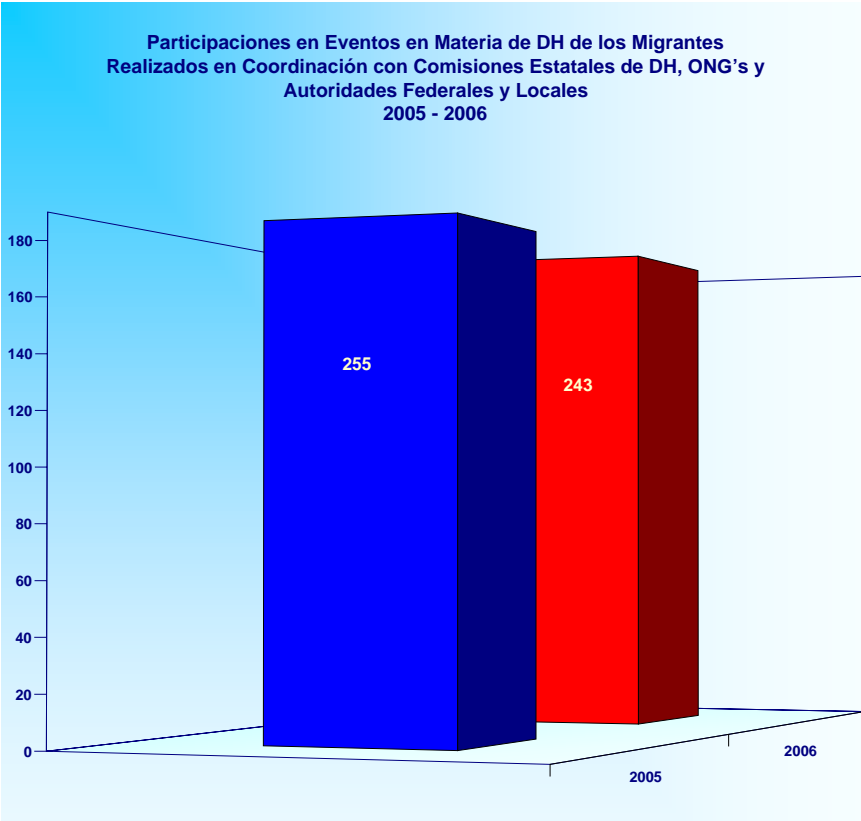
Gestiones "In Situ" ante Autoridades para Resolver la Problemática de Migrantes 2005 - 2006

Comportamiento del Periodo	Gráfica									
<p>I. PROTECCIÓN Y DEFENSA DE LOS DERECHOS HUMANOS D. PROGRAMAS ESPECIALES DE PROTECCIÓN Y DEFENSA 6. PROGRAMA DE ATENCIÓN A MIGRANTES (PAM)</p>										
<p>Nombre del Indicador: Visitas y Gestiones "In Situ" ante Autoridades para Resolver la Problemática de Migrantes</p>	<p>Indicador 14: No de gestiones realizadas "in situ" ante las autoridades para resolver la problemática planteada por los migrantes / Total de visitas de supervisión a estaciones migratorias y lugares habilitados</p>									
<p>La CNDH realizó durante 2006, 1,784 gestiones "in situ" ante autoridades para resolver la problemática planteada por los migrantes en 2,196 visitas de supervisión, contra 1,659 gestiones en 2,301 visitas en el mismo periodo de 2005, lo que representó un incremento de 7.5% en la realización de gestiones "in situ" y un decremento de 4.6% en visitas de supevisión con relación al mismo periodo de 2005 . Cabe señalar que las "gestiones in situ", consisten principalmente en solicitar a la autoridad que a los migrantes se les proporcione atención médica, medicamentos, alimentación y traslados de migrantes de lugares habilitados a estaciones migratorias, entre otros.</p>	<div data-bbox="1066 418 1921 1315"> <p style="text-align: center;">Visitas y Gestiones Realizadas "in situ" ante las Autoridades para Resolver la Problemática de Migrantes 2005 - 2006</p> <table border="1" data-bbox="1066 1318 1921 1380"> <thead> <tr> <th></th> <th>2005</th> <th>2006</th> </tr> </thead> <tbody> <tr> <td>■ Visitas de supervisión</td> <td>2,301</td> <td>2,196</td> </tr> <tr> <td>■ Gestiones "in situ" ante autoridades</td> <td>1,659</td> <td>1,784</td> </tr> </tbody> </table> </div>		2005	2006	■ Visitas de supervisión	2,301	2,196	■ Gestiones "in situ" ante autoridades	1,659	1,784
	2005	2006								
■ Visitas de supervisión	2,301	2,196								
■ Gestiones "in situ" ante autoridades	1,659	1,784								
<p>La CNDH en 2006, realizó 1,784 gestiones "in situ" ante autoridades para resolver la problemática planteada por los migrantes en las visitas de supervisión a estaciones migratorias y lugares habilitados, 657 (36.9%) gestiones en el primer trimestre, 411 (23.0%) en el segundo trimestre, 345 (19.3%) en el tercero y 371 (20.8%) en el cuarto.</p>										
<p>En 2005, realizó 1,659 gestiones "in situ" ante autoridades para resolver la problemática planteada por los migrantes en las visitas de supervisión a estaciones migratorias y lugares habilitados, 306 (18.5%) gestiones en el primer trimestre, 534 (32.2%) en el segundo, 367 (22.1%) en el tercero y 452 (27.2%) en el cuarto.</p>										
<p>La CNDH durante 2006, realizó 2,196 visitas de supervisión a estaciones migratorias y lugares habilitados, 589 (26.8%) en el primer trimestre, 519 (23.6%) en el segundo, 581 (26.5%) en el tercero y 507 (23.1%) en el cuarto.</p>										
<p>En 2005, realizó 2,301 visitas de supervisión a estaciones migratorias y lugares habilitados, 695 (30.2%) en el primer trimestre, 652 (28.3%) en el segundo, 484 (21.0%) en el tercero y 470 (20.5%) en el cuarto.</p>										

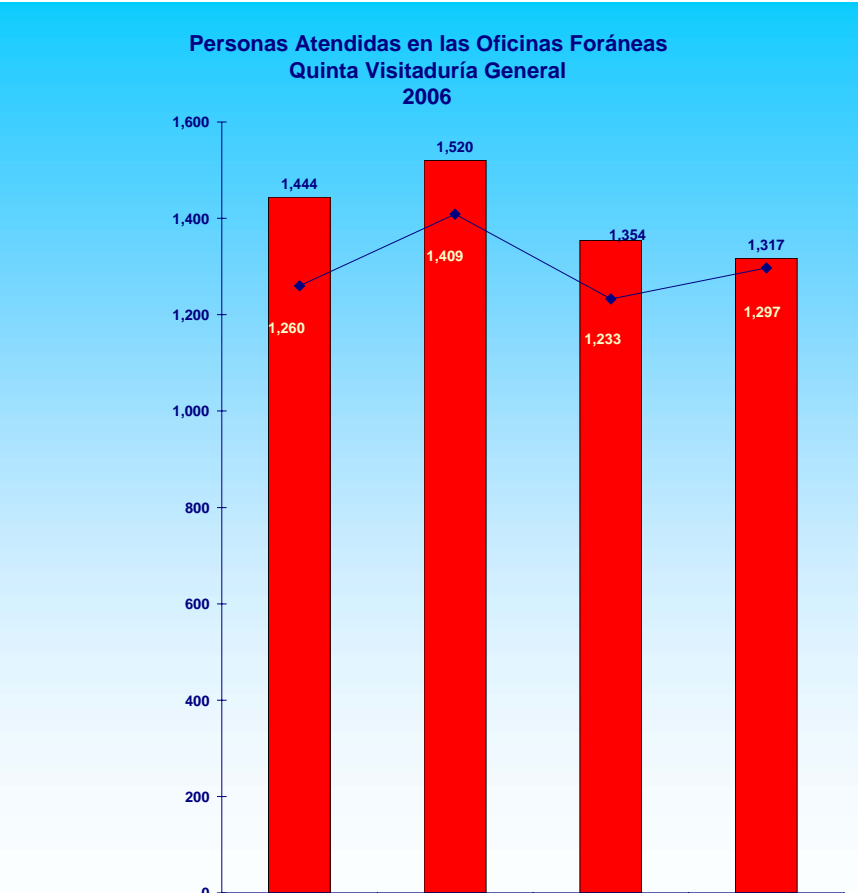
Elaboración de Documentos sobre Temas Relevantes de la Problemática Migratoria 2005 - 2006

Comportamiento del Periodo	Gráfica						
<p>I. PROTECCIÓN Y DEFENSA DE LOS DERECHOS HUMANOS D. PROGRAMAS ESPECIALES DE PROTECCIÓN Y DEFENSA 6. PROGRAMA DE ATENCIÓN A MIGRANTES (PAM)</p>							
<p>Nombre del Indicador: Elaboración de Documentos sobre Temas Relevantes de la Problemática Migratoria 2005 - 2006</p>	<p>Indicador 15: No de documentos sobre temas relevantes de la problemática migratoria elaborados en el trimestre</p>						
<p>La CNDH elaboró en 2006, 346 documentos sobre temas relevantes de la problemática planteada por los migrantes, contra 152 documentos elaborados en 2005, lo que representó un incremento de 127.6%.</p>	<div data-bbox="1066 418 1921 1247"> <table border="1" data-bbox="1066 1253 1921 1312"> <thead> <tr> <th colspan="2">Documentos elaborados</th> </tr> </thead> <tbody> <tr> <td>2005</td> <td>152</td> </tr> <tr> <td>2006</td> <td>346</td> </tr> </tbody> </table> </div>	Documentos elaborados		2005	152	2006	346
Documentos elaborados							
2005	152						
2006	346						
<p>La CNDH durante 2006, elaboró 346 documentos sobre temas relevantes de la problemática planteada por los migrantes, 40 (11.5%) en el primer trimestre, 85 (24.6%) en el segundo, 129 (37.3%) en el tercero y 92 (26.6%) en el cuarto.</p>							
<p>La CNDH en 2005, elaboró 152 documentos sobre temas relevantes de la problemática planteada por los migrantes, 32 (21.1%) en el primer trimestre, 31 (20.4%) en el segundo, 57 (37.5%) en el tercero y 32 (21.0%) en el cuarto.</p>							

Participaciones en Eventos en Materia de DH de Migrantes 2005 - 2006

Comportamiento del Periodo	Gráfica						
<p>I. PROTECCIÓN Y DEFENSA DE LOS DERECHOS HUMANOS D. PROGRAMAS ESPECIALES DE PROTECCIÓN Y DEFENSA 6. PROGRAMA DE ATENCIÓN A MIGRANTES (PAM)</p>							
<p>Nombre del Indicador: Participaciones en Eventos en Materia de DH de Migrantes 2005 - 2006</p>	<p>Indicador 16: No de participaciones en eventos en materia de DH de los migrantes realizados en coordinación con Comisiones Estatales de DH, ONG's y autoridades federales y locales en el trimestre</p>						
<p>La CNDH participó durante 2006, en 243 eventos en materia de DH de los migrantes realizados en coordinación con Comisiones Estatales de DH, ONG's y autoridades federales y locales, contra 255 eventos en 2005, lo que representó un decremento de 4.7% en relación al 2005 .</p>							
<p>La CNDH en 2006, participó en 243 eventos en materia de DH de los migrantes realizados en coordinación con Comisiones Estatales de DH, ONG's y autoridades federales y locales, 81 (33.3%) en el primer trimestre, 63 (25.9%) en el segundo, 51 (21.0%) en el tercero y 48 (19.8%) en el cuarto.</p>							
<p>La CNDH en 2005, participó 255 en eventos en materia de DH de los migrantes realizados en coordinación con Comisiones Estatales de DH, ONG's y autoridades federales y locales, 37 (14.5%) en el primer trimestre, 49 (19.2%) en el segundo, 88 (34.5%) en el tercero y 81 (31.8%) en el cuarto.</p>	<table border="1" data-bbox="1066 1274 1921 1339"> <thead> <tr> <th colspan="2">Participaciones</th> </tr> </thead> <tbody> <tr> <td>■ 2005</td> <td>255</td> </tr> <tr> <td>■ 2006</td> <td>243</td> </tr> </tbody> </table>	Participaciones		■ 2005	255	■ 2006	243
Participaciones							
■ 2005	255						
■ 2006	243						

Personas Atendidas en Oficinas Foráneas de la CNDH

Comportamiento del Periodo	Gráfica															
<p>I. PROTECCIÓN Y DEFENSA DE LOS DERECHOS HUMANOS D. PROGRAMAS ESPECIALES DE PROTECCIÓN Y DEFENSA 6. PROGRAMA DE ATENCIÓN A MIGRANTES QUINTA VISITADURÍA GENERAL</p>																
<p>Nombre del Indicador: Personas Atendidas en Oficinas Foráneas (programado)</p>	<p>Indicador 17: No de personas atendidas en las oficinas foráneas del Programa de Atención a Migrantes / Total de personas programadas para ser atendidas en las oficinas foráneas del Programa de Atención a Migrantes</p>															
<p>Durante 2006, la QVG atendió a 5,635 personas en las Oficinas Foráneas dentro del Programa de Atención a Migrantes, 108.4% de lo programado para el periodo.</p>	 <table border="1" data-bbox="1073 1404 1929 1453"> <thead> <tr> <th></th> <th>1er Trimestre</th> <th>2do Trimestre</th> <th>3er Trimestre</th> <th>4to Trimestre</th> </tr> </thead> <tbody> <tr> <td>Personas atendidas</td> <td>1,444</td> <td>1,520</td> <td>1,354</td> <td>1,317</td> </tr> <tr> <td>Personas programadas para ser atendidas</td> <td>1,260</td> <td>1,409</td> <td>1,233</td> <td>1,297</td> </tr> </tbody> </table>		1er Trimestre	2do Trimestre	3er Trimestre	4to Trimestre	Personas atendidas	1,444	1,520	1,354	1,317	Personas programadas para ser atendidas	1,260	1,409	1,233	1,297
	1er Trimestre	2do Trimestre	3er Trimestre	4to Trimestre												
Personas atendidas	1,444	1,520	1,354	1,317												
Personas programadas para ser atendidas	1,260	1,409	1,233	1,297												
<p>La QVG atendió en 2006 a 5,635 personas en las Oficinas Foráneas dentro del Programa de Atención a Migrantes, 1,444 (25.6%) personas fueron atendidas en el primer trimestre, 1,520 (27.0%) en el segundo, 1,354 (24.0%) en el tercero y 1,317 (23.4%) en el cuarto.</p>																
<p>La QVG programó para 2006 a 5,199 personas en las Oficinas Foráneas dentro del Programa de Atención a Migrantes, 1,260 (24.2%) personas para atender en el primer trimestre, 1,409 (27.1%) en el segundo, 1,233 (23.7%) en el tercero y 1,297 (25.0%) en el cuarto.</p>																

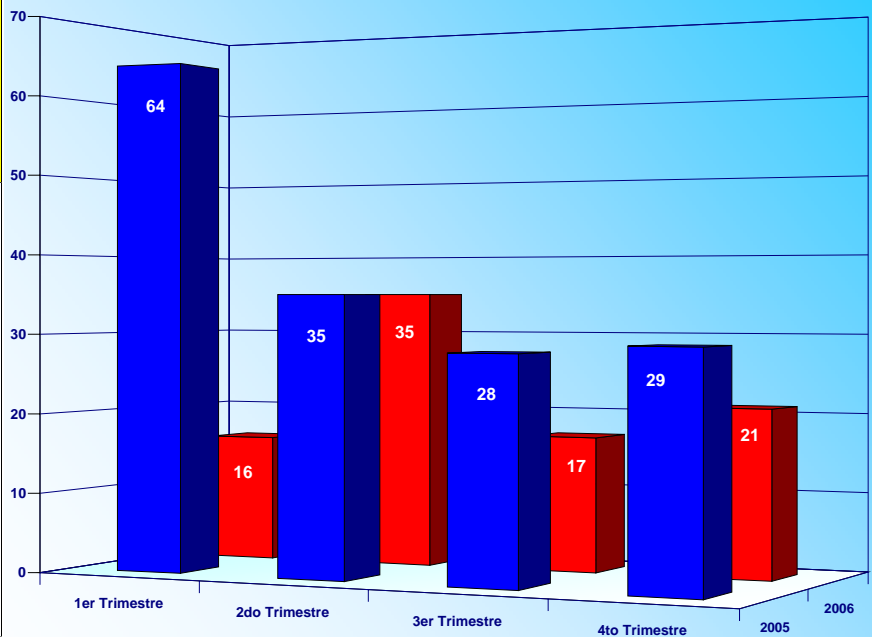
Servidores Públicos Capacitados en Materia de VIH

Comportamiento del Periodo	Gráfica								
II. PROMOCIÓN Y OBSERVANCIA DE LOS DERECHOS HUMANOS A. PROGRAMAS ESPECIALES DE PROMOCIÓN Y OBSERVANCIA 4. PROGRAMA DE VIH Y DERECHOS HUMANOS (PVIHDH)									
Nombre del Indicador: Servidores Públicos Capacitados en Materia de VIH	Indicador 18: No de servidores públicos capacitados por la CNDH, que prestan servicios a personas afectadas con VIH/SIDA / Total de eventos realizados (cursos, talleres y conferencias) -dato promedio-								
<p>En 2006, la CNDH a través del Programa de VIH y Derechos Humanos, capacitó en materia de derechos humanos a 1,336 servidores públicos que prestan servicios a personas afectadas con VIH/SIDA, en 66 eventos de capacitación.</p>	<p style="text-align: center;">Servidores Públicos Capacitados por la CNDH que Prestan Servicios a Personas Afectadas por el VIH/Sida 2006</p>								
<p>De los 1,336 servidores públicos capacitados en 2006, 71 (5.3%) corresponden al primer trimestre, 272 (20.4%) al segundo, 347 (26.0%) al tercero y 646 (48.3%) al cuarto.</p>	<table border="1"> <thead> <tr> <th></th> <th>2006</th> </tr> </thead> <tbody> <tr> <td>■ Eventos realizados</td> <td>66</td> </tr> <tr> <td>■ Servidores Públicos capacitados por eventos</td> <td>20</td> </tr> <tr> <td>■ Servidores públicos capacitados</td> <td>1,336</td> </tr> </tbody> </table>		2006	■ Eventos realizados	66	■ Servidores Públicos capacitados por eventos	20	■ Servidores públicos capacitados	1,336
	2006								
■ Eventos realizados	66								
■ Servidores Públicos capacitados por eventos	20								
■ Servidores públicos capacitados	1,336								
<p>Durante 2006 se realizaron 66 eventos de capacitación, de las cuales 8 (12.1%) se realizaron durante el primer trimestre, 15 (22.7%) durante el segundo, 21 (31.8%) en el tercero y 22 (33.4%) en el cuarto.</p>									

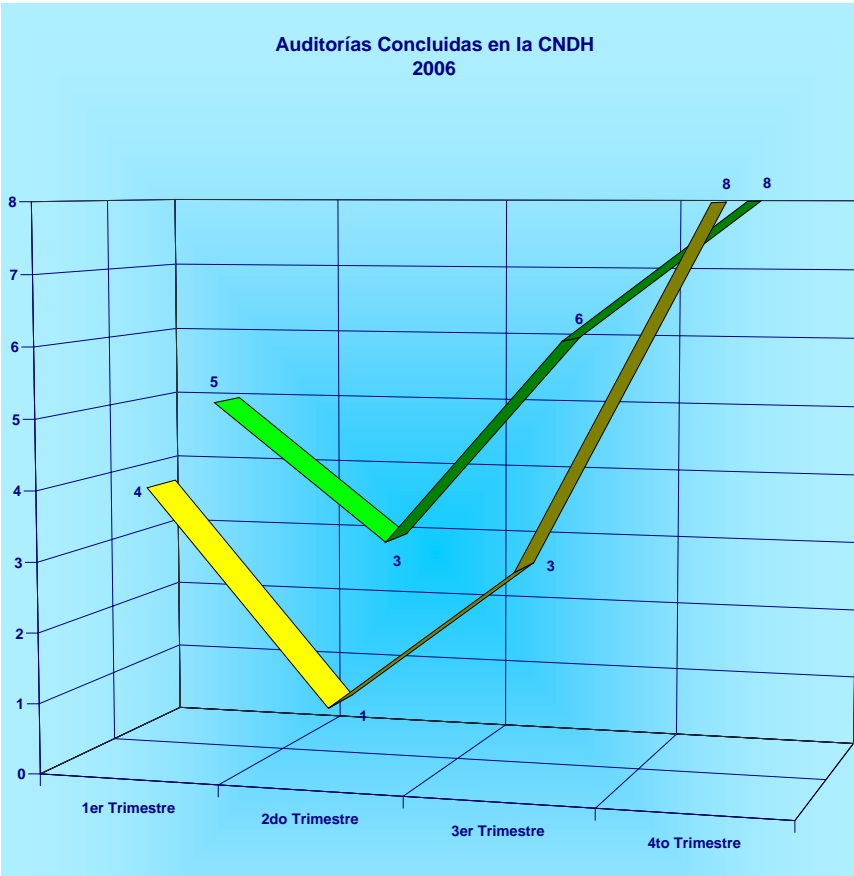
Distribución de Material Promocional en Materia de VIH

Comportamiento del Periodo	Gráfica															
II. PROMOCIÓN Y OBSERVANCIA DE LOS DERECHOS HUMANOS A. PROGRAMAS ESPECIALES DE PROMOCIÓN Y OBSERVANCIA 4. PROGRAMA DE VIH Y DERECHOS HUMANOS (PVIHDH)																
Nombre del Indicador: Distribución de Material Promocional en Materia de VIH	Indicador 19: No de material promocional distribuido de DH de las personas que viven con VIH/Sida / No de material promocional de DH de las personas que viven con VIH/Sida distribuido en el mismo periodo del año anterior Los datos presentados en este indicador se presentan como Índice base = 100.															
<p>Durante 2006, la CNDH a través del Programa de VIH y Derechos Humanos distribuyó 27,160 impresos promocionales de los Derechos Humanos en materia de las personas que viven con VIH/SIDA, lo que representó un decremento de 48.8% con respecto a los 53,040 distribuidos en 2005.</p>	<p style="text-align: center;">Material Promocional Distribuido por la CNDH de DH de Personas que Viven con VIH/Sida 2005 - 2006</p>															
<p>La CNDH a través del Programa de VIH y Derechos Humanos distribuyó en 2006, 27,160 impresos promocionales de los Derechos Humanos en materia de las personas que viven con VIH/SIDA, de los cuales 3,753 (13.8%) ejemplares se distribuyeron en el primer trimestre, 7,920 (29.2%) en el segundo, 8,620 (31.7%) en el tercero y 6,867 (25.3%) en el cuarto.</p>	<table border="1" style="width: 100%; text-align: center;"> <thead> <tr> <th></th> <th>1er Trimestre</th> <th>2do Trimestre</th> <th>3er Trimestre</th> <th>4to Trimestre</th> </tr> </thead> <tbody> <tr> <td>■ 2005</td> <td>4,150</td> <td>9,240</td> <td>17,650</td> <td>22,000</td> </tr> <tr> <td>■ 2006</td> <td>3,753</td> <td>7,920</td> <td>8,620</td> <td>6,867</td> </tr> </tbody> </table>		1er Trimestre	2do Trimestre	3er Trimestre	4to Trimestre	■ 2005	4,150	9,240	17,650	22,000	■ 2006	3,753	7,920	8,620	6,867
	1er Trimestre	2do Trimestre	3er Trimestre	4to Trimestre												
■ 2005	4,150	9,240	17,650	22,000												
■ 2006	3,753	7,920	8,620	6,867												
<p>En 2005, la CNDH a través del Programa de VIH y Derechos Humanos distribuyó, 53,040 impresos promocionales de los Derechos Humanos en materia de las personas que viven con VIH/SIDA, 4,150 (7.8%) en el primer trimestre, 9,240 (17.4%) en el segundo, 17,650 (33.3%) en el tercero y 22,000 (41.5%) en el cuarto.</p>																


Solicitudes de Información Atendidas por la CNDH en Materia de Transparencia

Comportamiento del Periodo	Gráfica															
<p>V. MANEJO Y CONTROL DE INFORMACIÓN</p>																
<p>A. PROGRAMA DE TRANSPARENCIA Y ACCESO A LA INFORMACIÓN PÚBLICA (PTAIP)</p>																
<p>Nombre del Indicador: Solicitudes de Información Atendidas Programa de Transparencia</p>	<p>Indicador 20: No de solicitudes de acceso a la información atendidas / No de solicitudes de acceso a la información atendidas en el mismo periodo del año anterior</p> <p>Los datos presentados en este indicador se presentan como Índice base = 100.</p>															
<p>En 2006, la CNDH a través del Programa de Transparencia y Acceso a la Información Pública, atendió 89 solicitudes de información contra 156 solicitudes que se atendieron en el mismo periodo del año anterior, lo que representa un decremento de 42.9%. Cabe señalar que la atención está en función de los solicitudes realizadas por la población a la CNDH.</p>	<p style="text-align: center;">Solicitudes de Información Atendidas Programa de Transparencia y Acceso a la Información Pública 2005 - 2006</p>  <table border="1" data-bbox="1058 1282 1929 1372"> <thead> <tr> <th></th> <th>1er Trimestre</th> <th>2do Trimestre</th> <th>3er Trimestre</th> <th>4to Trimestre</th> </tr> </thead> <tbody> <tr> <td>■ 2005</td> <td>64</td> <td>35</td> <td>28</td> <td>29</td> </tr> <tr> <td>■ 2006</td> <td>16</td> <td>35</td> <td>17</td> <td>21</td> </tr> </tbody> </table>		1er Trimestre	2do Trimestre	3er Trimestre	4to Trimestre	■ 2005	64	35	28	29	■ 2006	16	35	17	21
	1er Trimestre	2do Trimestre	3er Trimestre	4to Trimestre												
■ 2005	64	35	28	29												
■ 2006	16	35	17	21												
<p>La CNDH atendió durante 2006, 89 solicitudes de acceso a la información, 16 (18.0%) en el primer trimestre, 35 (39.3%) en el segundo, 17 (19.1%) en el tercero y 21 (23.6%) en el cuarto.</p>																
<p>En 2005, la CNDH atendió 156 solicitudes de acceso a la información, 64 (41.0%) en el primer trimestre, 35 (22.4%) en el segundo, 28 (18.0%) en el tercero y 29 (18.6%) en el cuarto.</p>																

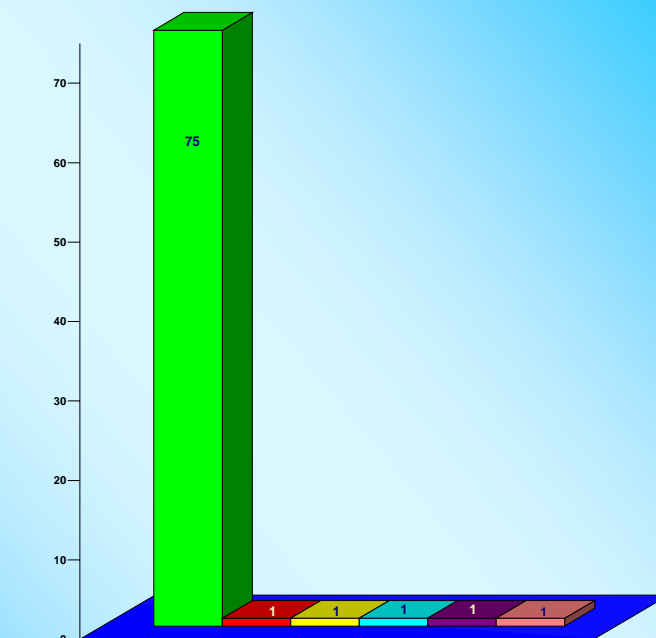
Auditorías Concluidas por el OIC (Real - Programado)

Comportamiento del Periodo	Gráfica															
<p>VII. CONTROL INTERNO Y SIMPLIFICACIÓN DE LA GESTIÓN A. PROGRAMA DE CONTROL Y AUDITORÍA (PCA)</p>																
<p>Nombre del Indicador: Auditorías Concluidas</p>	<p>Indicador 21: No de auditorías concluidas / No de auditorías programadas</p>															
<p>Durante 2006, a través del Programa de Control y Auditoría el OIC de la CNDH concluyó 16 auditorías, 72.7% de lo programado en el periodo.</p>																
<p>El OIC en 2006, concluyó 16 auditorías, 4 auditorías en el primer trimestre, 1 en el segundo, 3 en el tercero y 8 en el cuarto.</p>	<table border="1" data-bbox="1066 1273 1921 1344"> <thead> <tr> <th></th> <th>1er Trimestre</th> <th>2do Trimestre</th> <th>3er Trimestre</th> <th>4to Trimestre</th> </tr> </thead> <tbody> <tr> <td>Auditorías concluidas</td> <td>4</td> <td>1</td> <td>3</td> <td>8</td> </tr> <tr> <td>Auditorías programadas</td> <td>5</td> <td>3</td> <td>6</td> <td>8</td> </tr> </tbody> </table>		1er Trimestre	2do Trimestre	3er Trimestre	4to Trimestre	Auditorías concluidas	4	1	3	8	Auditorías programadas	5	3	6	8
	1er Trimestre	2do Trimestre	3er Trimestre	4to Trimestre												
Auditorías concluidas	4	1	3	8												
Auditorías programadas	5	3	6	8												
<p>El OIC programó 22 auditorías, 5 auditorías programadas en el primer trimestre, 3 en el segundo, 6 en el tercero y 8 en el cuarto.</p>																

Quejas y Denuncias contra Servidores Públicos de la CNDH Atendidas por el OIC

Comportamiento del Periodo	Gráfica						
<p>VII. CONTROL INTERNO Y SIMPLIFICACIÓN DE LA GESTIÓN C. PROGRAMA DE ATENCIÓN A QUEJAS, DENUNCIAS E INCONFORMIDADES (PAQDI) ÓRGANO INTERNO DE CONTROL</p>							
<p>Nombre del Indicador: Quejas y Denuncias contra Servidores Públicos de la CNDH Atendidas por el Órgano Interno de Control (OIC)</p>	<p>Indicador 22: No de quejas y denuncias contra servidores públicos de la CNDH atendidas / No de quejas y denuncias recibidas</p>						
<p>En 2006, el OIC a través del Programa de Atención a Quejas, Denuncias e Inconformidades, recibió 60 quejas o denuncias, de las cuales 39 se resolvieron, el 65.0% del total recibidas y 21 (35.0%) se encuentran pendientes de resolución.</p>	<div style="text-align: center;"> <p>Quejas y Denuncias Resueltas por el OIC 2006</p>  <table border="1" style="margin: auto;"> <caption>Resumen de Datos del Gráfico</caption> <thead> <tr> <th>Categoría</th> <th>Porcentaje</th> </tr> </thead> <tbody> <tr> <td>Resueltas dentro del plazo de 60 días hábiles</td> <td>65.0%</td> </tr> <tr> <td>Pendientes de Resolver</td> <td>35.0%</td> </tr> </tbody> </table> </div>	Categoría	Porcentaje	Resueltas dentro del plazo de 60 días hábiles	65.0%	Pendientes de Resolver	35.0%
Categoría		Porcentaje					
Resueltas dentro del plazo de 60 días hábiles	65.0%						
Pendientes de Resolver	35.0%						
<p>El OIC a través del Programa de Atención a Quejas, Denuncias e Inconformidades, resolvió durante 2006, 39 quejas o denuncias, 2 (5.1%) en el primer trimestre, 11 (28.2%) en el segundo, 18 (46.2%) en el tercero y 8 (20.5%) en el cuarto.</p>							

Convenios Celebrados por la CNDH para Difundir, Promover y Divulgar los Derechos Humanos 2006

Comportamiento del Periodo	Gráfica														
I. y II. PROTECCIÓN Y DEFENSA Y PROMOCIÓN Y OBSERVANCIA DE LOS DERECHOS HUMANOS															
Nombre Indicador: Convenios Realizados por la Comisión Nacional de los Derechos Humanos para Difundir, Promover y Divulgar los Derechos Humanos 2006	Indicador 23: Convenios Realizados por la CNDH / No de Instituciones u Organismos														
En 2006, la CNDH suscribió 80 convenios de colaboración para difundir, promover y divulgar los Derechos Humanos.	<div style="text-align: center;"> <p>Convenios Celebrados por la CNDH para Difundir, Promover y Divulgar los Derechos Humanos 2006</p>  <table border="1" data-bbox="1066 1218 1848 1380"> <thead> <tr> <th></th> <th>2006</th> </tr> </thead> <tbody> <tr> <td>Comisiones Estatales, Gobiernos Estatales, Organizaciones de la Sociedad Civil e Instituciones Académicas</td> <td>75</td> </tr> <tr> <td>Corte Interamericana de DH</td> <td>1</td> </tr> <tr> <td>Gobierno del DF</td> <td>1</td> </tr> <tr> <td>Dependencias del Ejecutivo Federal</td> <td>1</td> </tr> <tr> <td>Banco de México</td> <td>1</td> </tr> <tr> <td>Revista Extensión Universitaria</td> <td>1</td> </tr> </tbody> </table> </div> <p>Durante 2006, la CNDH celebró 80 convenios de colaboración para difundir promover y divulgar los Derechos Humanos, de los cuales 75 (93.8%) los suscribió con Comisiones Estatales, Gobiernos Estatales, Organizaciones de la sociedad Civil e Instituciones Académicas; uno con la Corte Interamericana de Derechos Humanos; uno con el Gobierno del Distrito Federal; uno con una Dependencia del Ejecutivo Federal; uno con el Banco de México y uno con la Revista Extensión Universitaria.</p>		2006	Comisiones Estatales, Gobiernos Estatales, Organizaciones de la Sociedad Civil e Instituciones Académicas	75	Corte Interamericana de DH	1	Gobierno del DF	1	Dependencias del Ejecutivo Federal	1	Banco de México	1	Revista Extensión Universitaria	1
	2006														
Comisiones Estatales, Gobiernos Estatales, Organizaciones de la Sociedad Civil e Instituciones Académicas	75														
Corte Interamericana de DH	1														
Gobierno del DF	1														
Dependencias del Ejecutivo Federal	1														
Banco de México	1														
Revista Extensión Universitaria	1														

Servicios Proporcionados a Víctimas del Delito

Comportamiento del Periodo	Gráfica										
<p>II. PROMOCIÓN Y OBSERVANCIA DE LOS DERECHOS HUMANOS</p>											
<p>Nombre Indicador: Servicios Proporcionados a Víctimas del Delito</p>	<p>Indicador 24: Servicios Proporcionados a Víctimas del Delito</p>										
<p>En 2006 la CNDH proporcionó 2,386 servicios victimológicos, de los cuales el 90.1% fueron atención jurídica; 3.3% atención psicológica; 4.4% se proporcionó información y el 2.2% se atendió por acompañamiento.</p>	<p>Servicios Proporcionados a Víctimas del Delito 2006</p> <table border="1"> <thead> <tr> <th>Servicio</th> <th>Porcentaje</th> </tr> </thead> <tbody> <tr> <td>Atención Jurídica</td> <td>90.1%</td> </tr> <tr> <td>Atención Psicológica</td> <td>3.3%</td> </tr> <tr> <td>Proporcionó Información</td> <td>4.4%</td> </tr> <tr> <td>Acompañamiento</td> <td>2.2%</td> </tr> </tbody> </table>	Servicio	Porcentaje	Atención Jurídica	90.1%	Atención Psicológica	3.3%	Proporcionó Información	4.4%	Acompañamiento	2.2%
Servicio		Porcentaje									
Atención Jurídica		90.1%									
Atención Psicológica		3.3%									
Proporcionó Información		4.4%									
Acompañamiento	2.2%										
<p>De las 2,150 atenciones jurídicas proporcionados a víctimas del delito , 489 (22.7%) corresponden al primer trimestre, 528 (24.6%) al segundo, 555 (25.8%) al tercero y 578 (26.9%) al cuarto.</p>											
<p>De las 78 atenciones psicológicas proporcionados a víctimas del delito , 40 (51.3%) corresponden al primer trimestre, 10 (12.8%) al segundo, 3 (3.8%) al tercero y 25 (32.1%) al cuarto.</p>											
<p>De los 53 acompañamientos proporcionados a víctimas del delito , 6 (11.3%) corresponden al primer trimestre, 12 (22.6%) al segundo, 11 (20.8%) al tercero y 24 (45.3%) al cuarto.</p>											
<p>De las 105 atenciones en el que se les proporcionó información a víctimas del delito, 21 (20.0%) corresponden al primer trimestre, 25 (23.8%) al segundo, 30 (28.6%) al tercero y 29 (27.6%) al cuarto.</p>											

Personas Capacitadas en el Programa de Atención a Víctimas del Delito

Comportamiento del Periodo	Gráfica								
II. PROMOCIÓN Y OBSERVANCIA DE LOS DERECHOS HUMANOS									
<p>Nombre del Indicador: Personas Capacitadas en el Programa de Atención a Víctimas del Delito</p>	<p>Indicador 25: No de personas capacitadas en materia de DH de las víctimas del delito / Total de eventos realizados (cursos, talleres y conferencias)</p>								
<p>En 2006, la CNDH a través del Programa de Atención a Víctimas del Delito, capacitó a 2,075 personas en materia de Derechos Humanos de las víctimas del delito en 12 eventos de capacitación (cursos, talleres y conferencias), lo cual representa 173 personas capacitadas por evento en promedio.</p>	<p>Personas Capacitadas en el Programa de Atención a Víctimas del Delito 2006</p> <table border="1"> <thead> <tr> <th>Categoría</th> <th>Valor</th> </tr> </thead> <tbody> <tr> <td>Total de eventos realizados (cursos, talleres y conferencias)</td> <td>12</td> </tr> <tr> <td>Personas capacitadas por evento</td> <td>173</td> </tr> <tr> <td>Personas capacitadas</td> <td>2,075</td> </tr> </tbody> </table>	Categoría	Valor	Total de eventos realizados (cursos, talleres y conferencias)	12	Personas capacitadas por evento	173	Personas capacitadas	2,075
Categoría		Valor							
Total de eventos realizados (cursos, talleres y conferencias)		12							
Personas capacitadas por evento	173								
Personas capacitadas	2,075								
<p>De las 2,075 personas capacitadas, 30 (1.5%) corresponden al primer trimestre, 220 (10.6%) al segundo, 225 (10.8%) al tercero y 1,600 (77.1%) al cuarto.</p>									
<p>En 2006, la CNDH a través del Programa Atención a Víctimas del Delito, capacitó en promedio a 173 personas por evento, en el primer trimestre capacitó en promedio por evento a 30 personas, en el segundo a 55 personas, en el tercero a 113 personas y en el cuarto a 320 personas.</p>									
<p>En 2006, se realizaron 12 eventos de capacitación, de los cuales 1 (8.3%) se realizó durante el primer trimestre, 4 (33.3%) en el segundo, 2 (16.7%) en el tercero y 5 (41.7%) en el cuarto.</p>	<table border="1"> <thead> <tr> <th></th> <th>2006</th> </tr> </thead> <tbody> <tr> <td>Total de eventos realizados (cursos, talleres y conferencias)</td> <td>12</td> </tr> <tr> <td>Personas capacitadas por evento</td> <td>173</td> </tr> <tr> <td>Personas capacitadas</td> <td>2,075</td> </tr> </tbody> </table>		2006	Total de eventos realizados (cursos, talleres y conferencias)	12	Personas capacitadas por evento	173	Personas capacitadas	2,075
	2006								
Total de eventos realizados (cursos, talleres y conferencias)	12								
Personas capacitadas por evento	173								
Personas capacitadas	2,075								