



COMISIÓN NACIONAL DE LOS DERECHOS HUMANOS

ESTADO DE SITUACIÓN FINANCIERA

AL 31 DE MARZO DE 2014
(CIFRAS EN PESOS)

CONCEPTO	AÑO		CONCEPTO	AÑO	
	31-mar-14	31-mar-13		31-mar-14	31-mar-13
ACTIVO			PASIVO		
ACTIVO CIRCULANTE			PASIVO CIRCULANTE		
EFFECTIVO Y EQUIVALENTES DE EFFECTIVO	217,181,499	212,001,247	CUENTAS POR PAGAR A CORTO PLAZO	20,709,544	18,921,646
DERECHOS A RECIBIR EFFECTIVO O EQUIVALENTES	6,027,934	4,324,432	DOCUMENTOS POR PAGAR A CORTO PLAZO	677,560	587,048
ALMACENES	9,828,537	9,562,085	OTROS PASIVOS A CORTO PLAZO	60,793	57,254
TOTAL DE ACTIVOS CIRCULANTES	232,837,970	225,887,764	TOTAL DE PASIVO CIRCULANTE	21,447,897	19,565,948
ACTIVO NO CIRCULANTE			PASIVO NO CIRCULANTE		
BIENES INMUEBLES, INFRAESTRUCTURA Y CONSTRUCCIONES EN PROCESO	296,433,019	279,125,818	PROVISIONES A LARGO PLAZO	41,706,577	-
BIENES MUEBLES	309,952,026	235,276,970	TOTAL DE PASIVO NO CIRCULANTE	41,706,577	-
TOTAL DE ACTIVOS NO CIRCULANTES	606,385,045	514,402,788	TOTAL DE PASIVOS	63,154,474	19,565,948
			HACIENDA PÚBLICA/PATRIMONIO		
			HACIENDA PÚBLICA/PATRIMONIO CONTRIBUIDO		
			HACIENDA PÚBLICA/PATRIMONIO GENERADO		
			RESULTADOS DEL EJERCICIO (AHORRO/ DESAHORRO)	185,174,462	154,679,332
			RESULTADOS DE EJERCICIOS ANTERIORES	701,876,115	659,096,256
			RECTIFICACIONES DE RESULTADOS DE EJERCICIOS ANTERIORES	- 120,982,036 -	93,050,984
			TOTAL HACIENDA PÚBLICA/PATRIMONIO	776,068,541	720,724,604
TOTAL DE ACTIVO	839,223,015	740,290,552	TOTAL DE PASIVOS Y HACIENDA PÚBLICA/PATRIMONIO	839,223,015	740,290,552

Bajo protesta de decir la verdad declaramos que los Estados Financieros y sus notas, son razonablemente correctos y son responsabilidad

ELABORÓ

L.C. NORMA GUADALUPE PÉREZ SOLÍS
SUBDIRECTORA DE CONTABILIDAD

AUTORIZÓ

LIC. RAÚL SANTAELLA HINOJOSA
DIRECTOR DE OPERACIÓN FINANCIERA



COMISIÓN NACIONAL DE LOS DERECHOS HUMANOS

ESTADO DE CAMBIOS EN LA SITUACIÓN FINANCIERA

DEL 1 DE ENERO AL 31 DE MARZO DE 2014
(CIFRAS EN PESOS)

CONCEPTO	ORIGEN	APLICACIÓN
ACTIVO	-	98,932,463
ACTIVO CIRCULANTE	-	6,950,206
EFFECTIVO Y EQUIVALENTES	-	5,180,252
DERECHOS A RECIBIR EFECTIVO O EQUIVALENTES	-	1,703,502
DERECHOS A RECIBIR BIENES O SERVICIOS	-	-
ALMACENES	-	66,452
ESTIMACIÓN POR PÉRDIDA O DETERIORO DE ACTIVOS CIRCULANTES	-	-
ACTIVO NO CIRCULANTE	-	91,982,257
BIENES INMUEBLES, INFRAESTRUCTURA Y CONSTRUCCIONES EN PROCESO	-	15,599,227
BIENES MUEBLES	-	42,855,039
ACTIVOS INTANGIBLES	-	-
DEPRECIACIÓN, DETERIORO Y AMORTIZACIÓN ACUMULADA DE BIENES	-	33,527,991
ACTIVOS DIFERIDOS	-	-
ESTIMACIÓN POR PÉRDIDA O DETERIORO DE ACTIVOS NO CIRCULANTES	-	-
		98,932,463
PASIVO	43,588,526	-
PASIVO CIRCULANTE	1,881,949	-
CUENTAS POR PAGAR A CORTO PLAZO	1,787,898	-
DOCUMENTOS POR PAGAR A CORTO PLAZO	90,512	-
PROVISIONES A CORTO PLAZO	-	-
OTROS PASIVOS A CORTO PLAZO	3,539	-
PASIVO NO CIRCULANTE	41,706,577	-
CUENTAS POR PAGAR A LARGO PLAZO	-	-
DOCUMENTOS POR PAGAR A LARGO PLAZO	41,706,577	-
PROVISIONES A LARGO PLAZO	-	-
HACIENDA PÚBLICA/PATRIMONIO	83,274,989	- 27,931,052
HACIENDA PÚBLICA/PATRIMONIO CONTRIBUIDO	-	-
APORTACIONES	-	-
DONACIONES DE CAPITAL	-	-
ACTUALIZACIÓN DE LA HACIENDA PÚBLICA/PATRIMONIO	-	-
HACIENDA PÚBLICA/PATRIMONIO GENERADO	83,274,989	- 27,931,052
RESULTADOS DEL EJERCICIO (AHORRO/ DESAHORRO)	40,495,130	-
RESULTADOS DE EJERCICIOS ANTERIORES	42,779,859	-
REVALÚOS	-	-
RESERVAS	-	-
RECTIFICACIONES DE RESULTADOS DE EJERCICIOS ANTERIORES	-	- 27,931,052
EXCESO O INSUFICIENCIA EN LA ACTUALIZACION DE LA HACIENDA PUBLICA/ PATRIMONIO		
RESULTADO POR POSICIÓN MONETARIA		
RESULTADO POR TENENCIA DE ACTIVOS NO MONETARIOS		
		98,932,463

Bajo protesta de decir la verdad declaramos que los Estados Financieros y sus notas, son razonablemente correctos y son responsabilidad del emisor

ELABORÓ

L.C. NORMA GUADALUPE PÉREZ SOLÍS
SUBDIRECTORA DE CONTABILIDAD

AUTORIZÓ

L.C. RAÚL SANTAELLA HINOJOSA
DIRECTOR DE OPERACIÓN FINANCIERA



COMISIÓN NACIONAL DE LOS DERECHOS HUMANOS

ESTADO DE VARIACIÓN EN LA HACIENDA PÚBLICA

DEL 1 DE ENERO AL 31 DE MARZO DE 2014
(CIFRAS EN PESOS)

CONCEPTO	HACIENDA PÚBLICA/ PATRIMONIO CONTRIBUIDO	HACIENDA PÚBLICA/ PATRIMONIO GENERADO DE EJERCICIOS ANTERIORES	HACIENDA PÚBLICA/ PATRIMONIO GENERADO DEL EJERCICIO	AJUSTES POR CAMBIOS DE VALOR	TOTAL
RECTIFICACIONES DE RESULTADOS DE EJERCICIOS ANTERIORES	-	93,589,398	-	27,392,638	- 120,982,036
PATRIMONIO NETO INICIAL AJUSTADO DEL EJERCICIO					
APORTACIONES					
DONACIONES DE CAPITAL					
ACTUALIZACIÓN DE LA HACIENDA PÚBLICA/ PATRIMONIO					
VARIACIONES DEL PATRIMONIO NETO DEL EJERCICIO		659,096,256	42,779,859	-	701,876,115
RESULTADOS DEL EJERCICIO: AHORRO/DESAHORRO			42,779,859		-
RESULTADOS DE EJERCICIOS ANTERIORES		659,096,256			659,096,256
REVALÚOS					-
RESERVAS					-
HACIENDA PÚBLICA/PATRIMONIO NETO AL FINAL DEL EJERCICIO 2013		565,506,858	15,387,221	-	580,894,079
CAMBIOS EN LA HACIENDA PÚBLICA/ PATRIMONIO NETO DEL EJERCICIO 2014					
APORTACIONES					-
DONACIONES DE CAPITAL					-
ACTUALIZACIÓN DE LA HACIENDA PÚBLICA/ PATRIMONIO					-
VARIACIONES DE LA HACIENDA PÚBLICA/ PATRIMONIO NETO DEL EJERCICIO		-	195,174,462	-	195,174,462
RESULTADOS DEL EJERCICIO (AHORRO/ DESAHORRO)			195,174,462		195,174,462
RESULTADOS DE EJERCICIOS ANTERIORES					-
REVALÚOS					-
RESERVAS					-
SALDO NETO EN LA HACIENDA PÚBLICA/PATRIMONIO 2014	-	565,506,858	210,561,683	-	776,068,541

Bajo protesta de decir la verdad declaramos que los Estados Financieros y sus notas, son razonablemente correctos y son responsabilidad del emisor

ELABORÓ

L.C. NORMA GUADALUPE PÉREZ SOLÍS
SUBDIRECTORA DE CONTABILIDAD

AUTORIZÓ

LIC. RAÚL SANTAELLA HINOJOSA
DIRECTOR DE OPERACIÓN FINANCIERA



COMISIÓN NACIONAL DE LOS DERECHOS HUMANOS

ESTADO DE ACTIVIDADES

**DEL 1° DE ENERO AL 31 DE MARZO DE 2014
(CIFRAS EN PESOS)**

CONCEPTO	AÑO	
	31-mar-14	31-mar-13
<u>INGRESOS Y OTROS BENEFICIOS</u>		
INGRESOS DE LA GESTIÓN:		
PRODUCTOS DE TIPO CORRIENTE ¹	235,653	170,115
PARTICIPACIONES, APORTACIONES, TRANSFERENCIAS, ASIGNACIONES, SUBSIDIOS Y OTRAS AYUDAS:		
TRANSFERENCIAS INTERNAS Y ASIGNACIONES AL SECTOR PÚBLICO	436,311,112	439,672,718
OTROS INGRESOS Y BENEFICIOS		
OTROS INGRESOS Y BENEFICIOS VARIOS	-	147,231
DISMINUCIÓN DEL EXCESO DE PROVISIONES	501,837	-
INGRESOS FINANCIEROS		
INTERESES GANADOS DE VALORES, CRÉDITOS, BONOS Y OTROS	1,969,436	2,079,813
TOTAL DE INGRESOS Y OTROS BENEFICIOS	<u>439,018,038</u>	<u>442,069,877</u>
<u>GASTOS Y OTRAS PÉRDIDAS</u>		
GASTOS DE FUNCIONAMIENTO		
SERVICIOS PERSONALES	206,487,821	223,333,682
MATERIALES Y SUMINISTROS	7,762,412	8,552,370
SERVICIOS GENERALES	28,306,054	20,273,642
TRANSFERENCIAS, ASIGNACIONES, SUBSIDIOS Y OTRAS AYUDAS		
AYUDAS SOCIALES	66,627	166,155
TRANSFERENCIAS AL EXTERIOR	75,000	68,750
OTROS GASTOS Y PÉRDIDAS EXTRAORDINARIAS		
ESTIMACIONES, DEPRECIACIONES, DETERIOROS, OBSOLESCENCIA Y AMORTIZACIONES		34,995,946
PROVISIONES	1,145,662	
TOTAL DE GASTOS Y OTRAS PÉRDIDAS	<u>243,843,576</u>	<u>287,390,545</u>
RESULTADO DEL EJERCICIO (AHORRO / DESAHORRO)	<u>195,174,462</u>	<u>154,679,332</u>

¹ No incluyen intereses por regla de presentación se revelan como Ingresos Financieros

Bajo protesta de decir la verdad declaramos que los Estados Financieros y sus notas, son razonablemente correctos y son responsabilidad del emisor

ELABORÓ

L.C. NORMA GUADALUPE PÉREZ SOLÍS
SUBDIRECTORA DE CONTABILIDAD

AUTORIZÓ

LIC. RAÚL SANTAELLA HINOJOSA
DIRECTOR DE OPERACIÓN FINANCIERA



COMISIÓN NACIONAL DE LOS DERECHOS HUMANOS


ESTADO ANALÍTICO DEL ACTIVO

DEL 1 DE ENERO AL 31 DE MARZO DE 2014
(CIFRAS EN PESOS)

CONCEPTO	SALDO INICIAL (SI) 1	CARGOS DEL PERÍODO 2	ABONOS DEL PERÍODO 3	SALDO FINAL (SF) (1+2+3) 4	FLUJO DEL PERÍODO (SF - SI) (4-1)
ACTIVO					
ACTIVO CIRCULANTE	185,293,255	2,534,883,861	2,487,339,146	232,837,970	47,544,715
EFFECTIVO Y EQUIVALENTES	169,114,103	2,089,001,664	2,040,934,268	217,181,499	48,067,396
DERECHOS A RECIBIR EFFECTIVO O EQUIVALENTES	73,308	445,882,197	439,927,571	6,027,934	5,954,626
DERECHOS A RECIBIR BIENES O SERVICIOS	-	-	-	-	-
ALMACENES	16,105,844	-	6,477,307	9,628,537	- 6,477,307
ACTIVO NO CIRCULANTE	606,359,109	25,936	-	606,385,045	25,936
BIENES INMUEBLES, INFRAESTRUCTURA Y CONSTRUCCIONES EN PROCESO	296,433,019	-	-	296,433,019	-
BIENES MUEBLES	309,926,090	25,936	-	309,952,026	25,936
TOTAL DEL ACTIVO	791,652,364	2,534,909,797	2,487,339,146	839,223,015	47,570,651

Bajo protesta de decir la verdad declaramos que los Estados Financieros y sus notas, son razonablemente correctos y son responsabilidad del emisor

ELABORÓ


L.C. NORMA GUADALUPE PÉREZ SOLÍS
SUBDIRECTORA DE CONTABILIDAD

AUTORIZÓ


LIC. RAÚL SANTAELLA HINOJOSA
DIRECTOR DE OPERACIÓN FINANCIERA



COMISIÓN NACIONAL DE LOS
DERECHOS HUMANOS
MÉXICO
XV AÑOS DE AUTONOMÍA CONSTITUCIONAL

COMISIÓN NACIONAL DE LOS DERECHOS HUMANOS

ESTADO ANALÍTICO DE LA DEUDA Y OTROS PASIVOS

DEL 01 DE ENERO AL 31 DE MARZO DE 2014
(CIFRAS EN PESOS)

DENOMINACIÓN DE LAS DEUDAS	MONEDA DE CONTRATACIÓN	INSTITUCIÓN O PAÍS ACREEDOR	SALDO INICIAL DEL PERIODO	SALDO FINAL DEL PERIODO
DEUDA PÚBLICA				
CORTO PLAZO				
DEUDA INTERNA				
DEUDA EXTERNA				
LARGO PLAZO				
DEUDA INTERNA				
DEUDA EXTERNA				
OTROS PASIVOS	NACIONAL	N/A	183,365,647	63,154,474
TOTAL DEUDA Y OTROS PASIVOS			183,365,647	63,154,474

Bajo protesta de decir la verdad declaramos que los Estados Financieros y sus notas, son razonablemente correctos y son responsabilidad del emisor

ELABORÓ

L.C. NORMA GUADALUPE PÉREZ SOLÍS
SUBDIRECTORA DE CONTABILIDAD

AUTORIZÓ

LIC. RAÚL SANTAELLA HINOJOSA
DIRECTOR DE OPERACIÓN FINANCIERA



COMISIÓN NACIONAL DE LOS DERECHOS HUMANOS

ESTADO DE FLUJOS DE EFECTIVO

DEL 1º DE ENERO AL 31 DE MARZO DE 2014
(CIFRAS EN PESOS)

	31-mar-14	31-mar-13
FLUJOS DE EFECTIVO DE LAS ACTIVIDADES DE GESTIÓN		
+ ORIGEN		
PRODUCTOS DE TIPO CORRIENTE		
TRANSFERENCIAS, ASIGNACIONES, SUBSIDIOS Y OTRAS AYUDAS	2,205,089	2,249,928
OTROS INGRESOS Y BENEFICIOS	501,837	147,231
TRANSFERENCIAS, ASIGNACIONES, SUBSIDIOS Y OTRAS AYUDAS	436,311,112	439,672,718
OTROS INGRESOS Y BENEFICIOS	501,837	147,231
- APLICACIÓN		
SERVICIOS PERSONALES	206,487,821	223,333,682
MATERIALES Y SUMINISTROS	7,762,412	8,552,370
SERVICIOS GENERALES	28,306,054	20,273,642
TRANSFERENCIAS, ASIGNACIONES, SUBSIDIOS Y OTRAS AYUDAS	66,627	166,155
AYUDAS SOCIALES	75,000	68,750
TRANSFERENCIAS AL EXTERIOR	242,697,914	252,394,599
= FLUJOS NETOS DE EFECTIVO POR ACTIVIDADES DE OPERACIÓN	196,320,124	189,675,278
FLUJOS DE EFECTIVO DE LAS ACTIVIDADES DE INVERSIÓN		
+ ORIGEN		
BAJAS DE ACTIVO FIJO	-	105,652
DISMUNICIÓN EN CUENTAS DE BIENES DE CONSUMO	6,477,307	7,177,784
- APLICACIÓN		
BIENES INMUEBLES Y MUEBLES	25,936	7,604
INCREMENTO EN CUENTAS POR COBRAR Y OTROS	5,954,625	4,243,447
PROVISIONES	486,007	-
OTROS	501,837	105,652
= FLUJOS NETOS DE EFECTIVO POR ACTIVIDADES DE INVERSIÓN	- 491,098	2,926,733
FLUJOS DE EFECTIVO DE LAS ACTIVIDADES DE FINANCIAMIENTO		
ORIGEN		
INCREMENTO DE OTROS PASIVOS(IMPUESTOS Y ACREEDORES DIVERSOS)	-	-
APLICACIÓN		
DISMINUCIÓN DE OTROS PASIVOS	120,368,992	100,668,547
RECTIFICACIONES DE RESULTADOS DE EJERCICIOS ANTERIORES	27,392,638	46,182,832
= FLUJOS NETOS DE EFECTIVO POR ACTIVIDADES DE FINANCIAMIENTO	- 147,761,630	- 146,851,379
INCREMENTO/DISMUNICIÓN NETA EN EL EFECTIVO Y EQUIVALENTES AL EFECTIVO	48,067,396	45,750,632
EFECTIVO Y EQUIVALENTES AL INICIO DEL EJERCICIO ¹	169,114,103	166,250,615
EFECTIVO Y EQUIVALENTES AL FINAL DEL EJERCICIO ¹	217,181,499	212,001,247

Bajo protesta de decir la verdad declaramos que los Estados Financieros y sus notas, son razonablemente correctos y son responsabilidad del emisor

¹ Nota 1

ELABORÓ

L.C. NORMA GUADALUPE PÉREZ SOLÍS
SUBDIRECTORA DE CONTABILIDAD

AUTORIZÓ

LIC. RAÚL SANTAELLA HINOJOSA
DIRECTOR DE OPERACIÓN FINANCIERA



COMISIÓN NACIONAL DE LOS
DERECHOS HUMANOS
MÉXICO
XV AÑOS DE AUTONOMÍA CONSTITUCIONAL

COMISIÓN NACIONAL DE LOS DERECHOS HUMANOS

CUENTA ECONÓMICA AL 31 DE MARZO DE 2014

(CIFRAS EN PESOS)

1	INGRESOS CORRIENTES	439,175,857
1.1	INGRESOS DE LA GESTIÓN	2,205,089
	INGRESOS NO TRIBUTARIOS	2,205,089
	PRODUCTOS CORRIENTES NO INCLUIDOS EN OTROS CONCEPTOS	2,205,089
1.2	TRANSFERENCIAS, ASIGNACIONES Y DONATIVOS CORRIENTES RECIBIDOS	436,311,112
	TRANSFERENCIAS INTERNAS Y ASIGNACIONES	436,311,112
1.3	INCREMENTOS DE EXISTENCIAS	-
1.4	OTROS INGRESOS DE LA GESTIÓN	501,837
1.5	INGRESOS DE CAPITAL	157,819
2	GASTOS CORRIENTES	243,843,576
2.1	GASTOS DE CONSUMO	243,701,949
	REMUNERACIONES	211,605,190
	- SUELDOS Y SALARIOS	163,145,662
	-CONTRIBUCIONES SOCIALES	43,342,159
	-IMPUESTOS SOBRE NOMINAS	5,117,369
	COMPRA DE BIENES Y SERVICIOS	30,951,097
	DEPRECIACIÓN Y AMORTIZACIÓN	-
	PROVISIONES Y OTRAS ESTIMACIONES	1,145,662
2.2	GASTOS DE LA PROPIEDAD	-
	OTROS GASTOS DE LA PROPIEDAD	-
2.3	TRANSFERENCIAS, ASIGNACIONES Y DONATIVOS CORRIENTES OTORGADOS	141,627
	AYUDA A PERSONAS	66,627
	AL SECTOR EXTERNO	75,000
3	RESULTADO ECONOMICO AHORRO/DESAHORRO (1-2)	195,332,281
4	GASTOS DE CAPITAL	-
4.1	FORMACIÓN DE CAPITAL	25,936
	MAQUINARIA Y EQUIPO	25,936
5	INGRESOS TOTALES (1)	439,175,857
6	GASTOS TOTALES (2+4)	243,869,512
7	GASTO PROGRAMABLE (2+4- Participaciones- intereses y otros gastos de la Deuda)	243,869,512
8	RESULTADO FINANCIERO SUPERAVIT/ (DEFICIT): (3-4)	195,306,345
9	RESULTADO PRIMARIO SUPERAVIT/ (DEFICIT): (8- Intereses)	195,306,345
10	FUENTES FINANCIERAS	- 31,865
10.1	DISMINUCIÓN DE ACTIVOS FINANCIEROS	- 443,941
	DISMINUCIÓN DE ACTIVOS FINANCIEROS CORRIENTES (CIRCULANTES)	- 443,941
	DISMINUCIÓN DE CAJA Y BANCOS (EFECTIVO Y EQUIVALENTES)	- 443,941
	BANCOS / TESORERÍA	- 443,816
10.2	INCREMENTO DE PASIVOS	412,076
	INCREMENTO DE PASIVOS CORRIENTES	412,076
	OTROS DOCUMENTOS POR PAGAR	400,413
	TOTAL DE FUENTES FINANCIERAS	- 31,865
11	APLICACIONES FINANCIERAS (USOS)	- 66,315,106
11.1	INCREMENTO DE ACTIVOS FINANCIEROS	54,465,961
	INCREMENTO DE ACTIVOS FINANCIEROS CORRIENTES (CIRCULANTES)	54,465,961
	INCREMENTO DE CAJA Y BANCOS (EFECTIVO Y EQUIVALENTES)	48,511,211
	INVERSIONES TEMPORALES (HASTA 3 MESES)	48,511,211
	INCREMENTO DE CUENTAS POR COBRAR	5,954,750
	DEUDORES DIVERSOS POR COBRAR	4,695,416



COMISIÓN NACIONAL DE LOS
DERECHOS HUMANOS
MÉXICO
XV AÑOS DE AUTONOMÍA CONSTITUCIONAL

COMISIÓN NACIONAL DE LOS DERECHOS HUMANOS

CUENTA ECONÓMICA AL 31 DE MARZO DE 2014

(CIFRAS EN PESOS)

	DEUDORES POR ANTICIPOS DE TESORERÍA	1,259,334
11.2	DISMINUCIÓN DE PASIVOS	- 120,781,068
	DISMINUCIÓN DE PASIVOS CORRIENTES	- 120,781,068
	DISMINUCIÓN DE CUENTAS POR PAGAR	- 119,306,191
	SERVICIOS PERSONALES POR PAGAR	- 890,960
	PROVEEDORES POR PAGAR	- 77,679,716
	CONTRATISTAS POR OBRAS PÚBLICAS POR PAGAR	- 1,767,707
	TRANSFERENCIAS OTORGADAS POR PAGAR	- 2,091,405
	RETENCIONES Y CONTRIBUCIONES POR PAGAR	- 36,823,497
	OTRAS CUENTAS POR PAGAR	- 52,906
	DISMINUCIÓN DE DOCUMENTOS POR PAGAR	-
	DISMINUCIÓN DE OTROS PASIVOS DE CORTO PLAZO	- 1,474,877
	OTROS PASIVOS	- 1,474,877
	TOTAL APLICACIONES FINANCIERAS	- 66,315,106

Bajo protesta de decir la verdad declaramos que los Estados Financieros y sus notas, son razonablemente correctos y son responsabilidad del emisor.

ELABORÓ

L.C. NORMA GUADALUPE PÉREZ SOLÍS
SUBDIRECTORA DE CONTABILIDAD

AUTORIZÓ

LIC. RAÚL SANTAELLA HINOJOSA
DIRECTOR DE OPERACIÓN FINANCIERA

NOTAS A LOS ESTADOS FINANCIEROS
AL 31 DE MARZO DE 2014 Y 2013
(CIFRAS EN PESOS)

➤ Notas de Desglose.

• Notas al Estado de Situación Financiera

– Efectivo o Equivalentes:

Concepto	2014	2013
Bancos –Tesorería	581,859	1,532,557
Inversiones Temporales (hasta 3 meses)	216,599,640	210,468,690
Total	<u>217,181,499</u>	<u>212,001,247</u>

– Derechos a Recibir Efectivo o Equivalentes:

Derechos a Recibir Efectivo o Equivalentes		
Deudores Diversos por Cobrar a Corto Plazo	2014	2013
Gastos a Reserva de Comprobar	433,727	865,453
Viáticos	4,333,324	2,298,887
Otros	1,174	387
	4,768,225	3,164,727

Deudores por Anticipos de Fondos de la CNDH a Corto Plazo		
	2014	2013
Fondo Revolvente	299,500	309,500
Fondo de Operación	960,000	850,000
	1,259,500	1,159,500

Otros		
	2014	2013
Otros Derechos a Recibir Efectivo o Equivalentes a Corto Plazo	209	205
	209	205

Total Derechos a Recibir Efectivo y Equivalentes **6,027,934** **4,326,444**

– Bienes Disponibles para su Consumo (Almacenes):

Concepto	2014	2013
Materiales de Administración, Emisión de Documentos y Artículos Oficiales	5,459,979	5,789,852
Materiales y Artículos de Construcción y de Reparación	3,184,725	2,795,580
Productos Químicos, Farmacéuticos y de Laboratorio	919	1,007
Combustibles, Lubricantes y Aditivos	598	598
Vestuario, Blancos, Prendas de Protección y Artículos Deportivos	30,104	31,144
Herramientas y Refacciones y Accesorios Menores	952,212	943,903
Total Bienes Disponibles para su Consumo	<u>9,628,537</u>	<u>9,562,085</u>

– Bienes Muebles e Inmuebles:

NOTAS A LOS ESTADOS FINANCIEROS
AL 31 DE MARZO DE 2014 Y 2013
(CIFRAS EN PESOS)

Bienes Muebles	2014	2013
Mobiliario y Equipo de Administración	176,262,223	131,712,886
Mobiliario y Equipo Educacional y Recreativo	9,616,149	8,445,067
Equipo e Instrumental Médico y de Laboratorio	1,152,155	946,160
Equipo de Transporte	68,522,864	56,453,553
Equipo de Defensa y Seguridad	39,711	39,711
Maquinaria, Otros Equipos y Herramientas	53,916,304	37,236,973
Colecciones, Obras de Arte y Objetos Valiosos	442,620	442,620
Total	<u>309,952,026</u>	<u>235,276,970</u>

Bienes Inmuebles	2014	2013
Terrenos	75,876,898	75,876,898
Edificios no Habitacionales	220,556,121	203,248,920
Total	<u>296,433,019</u>	<u>279,125,818</u>

– Pasivos

Retenciones y Contribuciones por Pagar a Corto Plazo	Vencimiento	2014	2013
Retenciones de ISR	- De 30 Días	17,137,204	14,089,659
Retenciones de IVA	- De 30 Días	87,066	94,491
I.S.S.S.T.E.	- De 30 Días	792,148	1,748,550
FOVISSSTE	- De 30 Días	1,592	703,528
Descuentos de Nómina a Favor de Terceros	- De 30 Días	222,389	152,301
Contribuciones por Pagar (Imp. S/Nóminas e IVA Causado)	- De 30 Días	<u>2,023,362</u>	<u>1,437,072</u>
Total Contribuciones		20,263,761	18,225,601

Otras Cuentas por Pagar	Vencimiento	2014	2013
Otras Cuentas por Pagar	No aplica	445,783	696,045
Total Otras Cuentas por Pagar		<u>445,783</u>	<u>696,045</u>

Total Cuentas por Pagar a Corto Plazo **20,709,544** **18,921,646**

Documentos por Pagar a Corto Plazo	Vencimiento	2014	2013
Depósitos Pendientes de Aclarar	No aplica	208,398	147,962
Depósitos Identificados Pendientes de Aclarar	No aplica	439,136	415,882
Diferencias Pendientes de Reclamo	No aplica	30,026	23,204
Total Documentos por Pagar a Corto Plazo		<u>677,560</u>	<u>587,048</u>
Otros Pasivos a Corto Plazo	Vencimiento	2014	2013

NOTAS A LOS ESTADOS FINANCIEROS
AL 31 DE MARZO DE 2014 Y 2013
(CIFRAS EN PESOS)

Ingresos por Clasificar	No aplica	48,592	45,053
Otros Pasivos Circulantes	No aplica	<u>12,201</u>	<u>12,201</u>
Total Otros Pasivos a Corto Plazo		<u>60,793</u>	<u>57,254</u>

Las contribuciones, retenciones de impuestos y de terceros se pagan al mes siguiente de su retención. Los Documentos por Pagar a Corto Plazo se encuentran en proceso de depuración, y son principalmente depósitos en las cuentas bancarias de la CNDH, los cuales por el volumen de movimientos se reconocen dentro de la contabilidad como un pasivo, en tanto se aclaran con las diversas Unidades Responsables de la Comisión Nacional.

♦ **Notas al Estado de Variación en la Hacienda Pública**

Las rectificaciones a Resultados de Ejercicios Anteriores son por \$27,392,638, las cuales correspondieron a la devolución de recursos a la TESOFE, integrándose de la siguiente manera:

Concepto	Importe
Por la Rectificación del Costo de Operación de Programas de Ejercicios Anteriores	-1,299,430
Por los Reintegros de Recursos Presupuestarios Derivados de la Rectificación del Costo de Operación de Programas de Ejercicios Anteriores	1,299,430
Por los Reintegros de Ingresos Excedentes no Ampliados en el Presupuesto	11,278,794
Por los Reintegros de Recursos Presupuestarios de Años Anteriores	16,113,844
Total Rectificaciones a Resultados de Ejercicios Anteriores	<u>27,392,638</u>

♦ **Notas al Estado de Actividades**

– **Ingresos de Gestión:**

Concepto	2014	2013
Productos de Tipo Corriente	2,205,089	2,249,928
Transferencias, Asignaciones, Subsidios y Otras Ayudas	436,311,112	439,672,718
Otros Ingresos y Beneficios Varios	501,837	147,231
Total Ingresos	<u>439,018,038</u>	<u>442,069,877</u>

Los ingresos por Productos de Tipo Corriente son generados principalmente por la inversión de las disponibilidades bancarias que se tienen en el transcurso del año.

– **Gastos y Otras Pérdidas:**

Gastos de Funcionamiento	2014	%	2013	%
Servicios Personales	206,487,821	84.7%	223,333,682	77.7%
Materiales y Suministros	7,762,412	3.2%	8,552,370	3.0%
Servicios Generales	28,306,054	11.6%	20,273,642	7.0%
Transferencias, Asignaciones, Subsidios y Otras Ayudas				
Ayudas Sociales	66,627	0.0%	166,155	0.1%
Transferencias al Exterior	75,000	0.0%	68,750	0.0%
Otros Gastos y Pérdidas Extraordinarias				
Depreciaciones		0.0%	34,995,946	12.2%
Provisiones	1,145,662	0.5%	0	0.0%
Total de Gastos	<u>243,843,576</u>	100%	<u>287,390,545</u>	100%

**NOTAS A LOS ESTADOS FINANCIEROS
AL 31 DE MARZO DE 2014 Y 2013
(CIFRAS EN PESOS)**

Al 31 de marzo de 2014 y 2013, a los Servicios Personales corresponden el 84.7% y 77.7% respectivamente siendo el gasto más representativo de la Comisión Nacional, gasto razonable en función a las actividades que desempeña la CNDH. Los Servicios Generales representan el 11.6% y 7.0%, respectivamente, del gasto total, los cuales se deben a: Servicios Básicos; Servicios de Arrendamiento; Servicios Profesionales, Científicos y Técnicos; Otros Servicios; Servicios Financieros, Bancarios y Comerciales; Servicios de Instalación, Reparación, Mantenimiento y Conservación; Servicios de Comunicación Social y Publicidad; Servicios de Traslado y Viáticos y Servicios Oficiales; en lo que corresponde a las Provisiones, a partir de diciembre de 2013 se empezó a reconocer en la contabilidad los montos estimados por los juicios que enfrenta la CNDH, siendo en su mayoría de tipo laboral; cabe destacar que dicha información fue proporcionada por la Dirección General de Asuntos Jurídicos de esta Comisión Nacional.

Por lo que respecta a la cifra de \$66,627 para 2014, reportada en el rubro de Ayudas Sociales, esta corresponde a recursos otorgados al sector social durante el primer trimestre de 2014; el detalle de los montos pagados se presenta como cuadro anexo integrante de las presentes Notas a los Estados Financieros, a fin de dar cumplimiento a la Norma que establece la estructura de información de montos pagados por ayudas y subsidios que estableció el Consejo Nacional de Armonización Contable, mediante publicación en el Diario Oficial de la Federación del 3 de abril de 2013.

• **Notas al Estado de Flujos de Efectivo**

- **Detalle de las adquisiciones de bienes muebles e inmuebles del 1 de enero al 31 de marzo de 2014 y 2013:**

Concepto	Adquisiciones	
	2014	2013
Mobiliario y Equipo de Administración	12,937	7,604
Mobiliario y Equipo Educativo y Recreativo	12,999	0
Total Bienes Muebles	<u>25,936</u>	<u>7,604</u>

- **Conciliación entre los Flujos de Efectivos Netos de las Actividades de Operación y la cuenta de Ahorro/Desahorro:**

Concepto	2014	2013
Ahorro/Desahorro	195,174,462	154,679,332
± Movimientos de partidas (o rubros que no afectan al efectivo)	1,145,662	34,995,946
Flujos Netos de las Actividades de Operación	<u>196,320,124</u>	<u>189,675,278</u>

➤ **Notas de Memoria (Cuentas de Orden).**

• **Contables:**

Nombre	2014	2013	Naturaleza
Fondo de Ahorro Capitalizable de los Trabajadores al Servicio del Estado	6,745,623	6,399,808	Deudora
Fondo de Ahorro Capitalizable de los Trabajadores	3,550,800	3,019,663	Deudora

**NOTAS A LOS ESTADOS FINANCIEROS
AL 31 DE MARZO DE 2014 Y 2013
(CIFRAS EN PESOS)**

Nombre	2014	2013	Naturaleza
Fondo de Ahorro Distribuible de los Trabajadores	3,157,214	3,360,249	Deudora
Recursos Generados por Intereses Provenientes del Fondo de Ahorro	37,609	19,896	Deudora
Recursos del Fideicomiso para el Fondo de Ahorro de los Trabajadores	6,745,623	6,399,808	Acreedora
Recursos Otorgados en Fideicomiso para el Fondo de Ahorro de los Trabajadores	6,745,623	6,399,808	Acreedora

El saldo de la cuenta Fondo de Ahorro Capitalizable de los Trabajadores, muestra el importe de las aportaciones realizadas por el Gobierno Federal para la constitución e incremento del Fondo de Ahorro Capitalizable de los Trabajadores.

El saldo de la cuenta Fondo de Ahorro Distribuible de los Trabajadores, muestra el monto de las aportaciones al Fondo de Ahorro, susceptibles de reparto a los trabajadores inscritos en dicho fondo.

El saldo de la cuenta Recursos Generados por Intereses Provenientes del Fondo de Ahorro, muestra el monto de los intereses generado por el Fondo de Ahorro, susceptibles de reparto a los trabajadores inscritos en dicho fondo.

El saldo de la cuenta Recursos Otorgados en Fideicomiso para el Fondo de Ahorro de los Trabajadores, muestra el importe de las aportaciones realizadas por el Gobierno Federal para la constitución e incremento del Fondo de Ahorro Capitalizable de los Trabajadores.

Nombre	2014	2013	Naturaleza
Cuentas de Oficinas Foráneas CNDH	2,223,936	1,397,779	Deudora
Oficinas Foráneas Cuentas de Bancos	226,627	397,112	Deudora
Oficinas Foráneas Cuentas de Gastos	1,997,309	1,000,667	Deudora
Oficinas Foráneas CNDH Cuentas de Control	2,223,936	1,397,779	Acreedora
Oficinas Foráneas Transferencias de Recursos	2,223,936	1,397,779	Acreedora

El saldo de la cuenta Oficinas Foráneas Cuentas de Bancos, muestra los recursos disponibles en las cuentas bancarias aperturadas para el depósito del Fondo de Operación de las Oficinas Foráneas adscritas a las Primera y Quinta Visitadurías Generales.

El saldo de la cuenta Oficinas Foráneas Cuentas de Gastos, muestra el monto de los gastos de las Oficinas Foráneas, registrados de manera global, esta cuenta al cierre del ejercicio queda saldada.

El saldo de la cuenta Oficinas Foráneas Transferencias de Recursos, muestra la suma de los recursos disponibles de las oficinas foráneas, más los gastos registrados a la fecha, es la cuenta de orden acreedora para control.

♦ **Presupuestarias:**

– **Cuentas de Ingresos**

Nombre	2013
Ley de Ingresos Estimada	1,416,381,046



COMISIÓN NACIONAL DE LOS DERECHOS HUMANOS

NOTAS A LOS ESTADOS FINANCIEROS AL 31 DE MARZO DE 2014 Y 2013 (CIFRAS EN PESOS)

Nombre	2013
Ley de Ingresos por Ejecutar	980,069,934
Modificaciones a la ley de Ingresos Estimada	2,205,089
Ley de Ingresos Devengada	438,516,201
Ley de Ingresos Recaudada	438,516,201

En 2014 la cuenta Ley de Ingresos Estimada, refleja el importe que se autorizó en el Presupuesto de Egresos de la Federación. La cuenta Modificaciones a la ley de Ingresos Estimada muestra los Productos y Aprovechamientos, siendo los ingresos excedentes del ejercicio; por lo tanto las cuentas Ley de Ingresos por Ejecutar, Ley de Ingresos Devengada y Ley de Ingresos Recaudada, reflejaron los movimientos por los ingresos de las Transferencias de las Cuentas por Liquidar Certificadas expedidas por la TESOFE a favor de la CNDH, más los ingresos excedentes.

Es importante precisar que, el registro de estas cuentas se efectuó con base en los Oficios CONAC/Secretaría Técnica.-141/2012 y CONAC/Secretaría Técnica.-160/2012, de fechas 1 y 30 de noviembre de 2012 respectivamente, ambos suscritos por el Secretario Técnico del Consejo Nacional de Armonización Contable, en atención a los Oficios No. 0344/CNDH/OM/DGF/2012 y No. 0454/CNDH/OM/DGF/2012, de fechas 12 de septiembre y 12 de noviembre de 2012, respectivamente, mediante los cuales se solicitó al Secretario Técnico, que en uso de sus atribuciones, indicará a este Organismo el uso correcto de las Cuentas de Orden Presupuestarias de la Ley de Ingresos.

– Cuentas de Gastos

Nombre	2014
Presupuesto de Egresos Aprobado	1,416,381,046
Presupuesto de Egresos por Ejercer	343,617,276
Modificaciones al Presupuesto de Egresos Aprobado	0
Presupuesto de Egresos Comprometido	836,031,220
Presupuesto de Egresos Devengado	0
Presupuesto de Egresos Ejercido	0
Presupuesto de Egresos Pagado	236,732,550

La cuenta Presupuesto de Egresos Aprobado, reflejó el importe de Presupuesto de Egresos Aprobado por el periodo del 1 de enero al 31 de diciembre del 2014, el cual fue de 1,416,381,046.

La cuenta Presupuesto de Egresos por Ejercer, al final del periodo, reflejó un monto por ejercer de 343,617,276.

La cuenta Modificaciones al Presupuesto de Egresos Aprobado, al final del ejercicio no muestra saldo, en virtud de que las ampliaciones o reducciones fueron compensadas.

La cuenta Presupuesto de Egresos Comprometido, al final del ejercicio un muestra saldo por 836,031,220, por los compromisos documentados a la fecha de la emisión de los estos Estados Financieros.

Las cuentas Presupuesto de Egresos Devengado y 8.2.6 Presupuesto de Egresos Ejercido, no muestran saldos, en virtud de que a la fecha todos los gastos que se han devengado y ejercido han sido pagados en el mismo periodo.

➤ Notas de Gestión Administrativa.



COMISIÓN NACIONAL DE LOS DERECHOS HUMANOS

NOTAS A LOS ESTADOS FINANCIEROS AL 31 DE MARZO DE 2014 Y 2013 (CIFRAS EN PESOS)

♦ Introducción

Los Estados Financieros de la Comisión Nacional de los Derechos Humanos, proveen de información financiera a los principales usuarios de la misma, al Congreso de la Unión y a los ciudadanos.

El objetivo del presente documento es la revelación del contexto y de los aspectos económicos y financieros más relevantes que influyeron en las decisiones del período.

♦ Panorama Económico y Financiero

Las condiciones económicas y financieras bajo las cuales la Comisión Nacional de los Derechos Humanos estuvo operando, son las mismas a las que se sujeta el Presupuesto de Egresos de la Federación.

♦ Autorización e Historia

La Comisión Nacional de los Derechos Humanos es un Organismo que cuenta con autonomía de gestión y presupuestaria, personalidad jurídica y patrimonio propios, con base en lo dispuesto en el artículo 102, apartado B de la Constitución Política de los Estados Unidos Mexicanos, por lo que establece sus propias disposiciones y lineamientos normativos para cumplir con las funciones que le han sido encomendadas conforme a los siguientes antecedentes:

Con fecha 6 de junio de 1990, se publicó en el Diario Oficial de la Federación el Decreto por el que se crea la Comisión Nacional de Derechos Humanos como órgano desconcentrado de la Secretaría de Gobernación.

Con Fecha 28 de enero de 1992, se publicó en el Diario Oficial de la Federación el Decreto por el que se reforma el artículo 102 de la Constitución Política de los Estados Unidos Mexicanos, el cual confiere al Congreso de la Unión, la facultad de establecer un organismo de protección de los derechos humanos.

Con fecha 29 de junio de 1992, se publicó en el Diario Oficial de la Federación la Ley de la Comisión Nacional de los Derechos Humanos, por medio de la cual esta institución se transformó, de un órgano desconcentrado, a un organismo descentralizado, con personalidad jurídica y patrimonio propios.

Con fecha 12 de noviembre de 1992, se publicó en el Diario Oficial de la Federación el Reglamento Interno del Organismo, con el propósito de regular la Ley de la Comisión Nacional de los Derechos Humanos y regular su estructura, facultades y funcionamiento, estableciéndose que la Comisión se integraría con un Presidente, una Secretaría Ejecutiva, Tres Visitadurías Generales y un Consejo.

Con fecha 13 de septiembre de 1999, se publicó en el Diario Oficial de la Federación el Decreto por el que se reforma y adiciona el artículo 102 apartado B de la Constitución Política de los Estados Unidos Mexicanos, mediante el cual se otorga autonomía de gestión y presupuestarias, así como personalidad jurídica y patrimonio propio a la Comisión Nacional de los Derechos Humanos.

El 10 de junio del 2011, se publicó en el Diario Oficial de la Federación, la reforma a la Constitución Política de los Estados Unidos Mexicanos, a través de la cual se amplía la competencia de la Comisión Nacional, al otorgarle nuevas atribuciones, como la relativa al conocimiento de los asuntos de naturaleza laboral; la investigación de hechos que constituyan violaciones graves a los Derechos Humanos, cuando así lo juzgue conveniente o lo pidiere el Ejecutivo Federal, alguna de las Cámaras del Congreso de la Unión, el gobernador de un Estado, el Jefe de Gobierno del Distrito Federal o las legislaturas de las entidades federativas. Asimismo, se estableció un mecanismo de rendición de cuentas, en el cual, en los supuestos en que las Recomendaciones emitidas no sean aceptadas o cumplidas por las autoridades o servidores públicos, éstos deberán fundar, motivar y hacer pública su negativa; además, la Cámara de Senadores o en sus recesos la Comisión Permanente, o las legislaturas de las entidades federativas, según corresponda, podrán llamar, a



COMISIÓN NACIONAL DE LOS DERECHOS HUMANOS

NOTAS A LOS ESTADOS FINANCIEROS AL 31 DE MARZO DE 2014 Y 2013 (CIFRAS EN PESOS)

solicitud de estos organismos, a las autoridades o servidores públicos responsables para que comparezcan ante dichos órganos legislativos, a efecto de que expliquen el motivo de su negativa.

El 15 de junio de 2012, se publicó en el Diario Oficial de la Federación, la reforma a la Ley de la Comisión Nacional de los Derechos Humanos, que permitió la creación de la Sexta Visitaduría General, encomendándosele la protección, observancia, promoción y divulgación de los Derechos Humanos, en especial de los relacionados con los ámbitos social, laboral, económico, cultural y ambiental. Asimismo, entre otros aspectos, dicha ley regula la investigación de los hechos que constituyan violaciones graves de derechos humanos, y la solicitud a la Cámara de Senadores o en sus recesos, a la Comisión Permanente, o a las legislaturas de las entidades federativas, según corresponda, para que se llame a comparecer a las autoridades o servidores públicos responsables de la negativa a la atención o cumplimiento de las Recomendaciones.

- **Organización y Objeto Social**

- **Objeto Social**

El objetivo esencial de este Organismo es la protección, observancia, promoción, estudio y divulgación de los Derechos Humanos previstos por el orden jurídico mexicano.

- **Principal Actividad**

La protección y defensa de los Derechos Humanos en México.

- **Ejercicio Fiscal**

Los Estados Financieros que se presentan corresponden al periodo del 1 de enero al 31 de marzo de 2014 comparados con los del 1 de enero al 31 de marzo de 2013, los cuales contabilizan los eventos y las transacciones económicas cuantificables de las operaciones expresadas y contabilizadas en moneda nacional.

- **Régimen Jurídico**

Como ya se mencionó anteriormente, la Comisión Nacional de los Derechos Humanos es un Organismo que cuenta con autonomía de gestión y presupuestaria, personalidad jurídica y patrimonio propios, con base en lo dispuesto en el artículo 102, apartado B de la Constitución Política de los Estados Unidos Mexicanos.

- **Consideraciones Fiscales de la CNDH**

La CNDH se encuentra dentro del Régimen Fiscal del título III de la Ley del Impuesto sobre la Renta (ISR), que regula a las personas morales no contribuyentes, de acuerdo a lo establecido en el artículo 95 de la Ley del ISR.

La CNDH está obligada a retener y enterar el ISR, derivado de servicios profesionales independientes y arrendamientos, pagados a personas físicas, así como los impuestos derivados de sueldos pagados al personal.

La CNDH, no es contribuyente del Impuesto Empresarial a tasa Única (IETU) de conformidad a lo establecido en el artículo 4 fracción I de la Ley del IETU, al no ser contribuyente del ISR.

Respecto del Impuesto al Valor Agregado (IVA), sólo se causa por los actos que específicamente grava la Ley para organismos como la CNDH. También está obligada a retener y enterar el IVA, derivado de servicios profesionales independientes y arrendamientos, pagados a personas físicas.

En materia de seguridad social, la CNDH entera y liquida las cuotas y aportaciones al ISSSTE y liquida las aportaciones al fondo de vivienda.



COMISIÓN NACIONAL DE LOS DERECHOS HUMANOS

NOTAS A LOS ESTADOS FINANCIEROS AL 31 DE MARZO DE 2014 Y 2013 (CIFRAS EN PESOS)

– Estructura Organizacional Básica

La Comisión Nacional se integra con un Presidente, una Secretaría Ejecutiva, Visitadores Generales así como el número de visitadores adjuntos y personal profesional, técnico y administrativo necesario para la realización de sus funciones, de acuerdo con el artículo 5º de la Ley de la Comisión Nacional de los Derechos Humanos.

♦ Bases de Preparación de los Estados Financieros

Los Estados Financieros de la Comisión Nacional de los Derechos Humanos se elaboran en apego a la Ley General de Contabilidad Gubernamental, a la normatividad contable emitida por el CONAC y en el Manual de Contabilidad de la CNDH.

Los Estados Financieros y sus Notas al 31 de marzo de 2014 y al 31 de marzo de 2013, fueron determinados y están presentados en pesos mexicanos.

Asimismo, se han observado los lineamientos emitidos por el CONAC para el reconocimiento, valuación y revelación de los diferentes rubros de la información financiera, la base de medición utilizada ha sido el costo histórico, de acuerdo con el marco normativo aplicable.

Los Postulados Básicos de Contabilidad Gubernamental, son los elementos fundamentales de referencia que configuran el Sistema de Contabilidad Gubernamental, teniendo incidencia en la identificación, el análisis, la interpretación, la captación, el procesamiento y el reconocimiento de las transformaciones, transacciones y otros eventos que afectan a la Comisión Nacional de los Derechos Humanos. Asimismo, permiten uniformar los métodos, procedimientos y prácticas contables.

Los postulados sustentan de manera técnica el registro de las operaciones, la elaboración y presentación de estados financieros; basados en su razonamiento, eficiencia, respaldo en legislación especializada y aplicación de la Ley General de Contabilidad Gubernamental, con la finalidad de uniformar los métodos, procedimientos y prácticas contables.

– Ley General de Contabilidad Gubernamental (LGCG)

La Comisión Nacional de los Derechos Humanos ha cumplido razonablemente la Ley General de Contabilidad Gubernamental y las distintas disposiciones emitidas por el Consejo Nacional de Armonización Contable (CONAC), para lo cual ha instrumentado diversas acciones para su observancia; entre éstas destacan las siguientes:

- Se emitió el Manual de Contabilidad de la CNDH, de conformidad con el artículo 20.
- Se registran en cuentas específicas, los activos muebles e inmuebles, de conformidad con el artículo 23, fracciones I, II y III, y artículo 24.
- Son registradas contablemente las Inversiones en bienes de dominio público, de conformidad con el artículo 26, párrafo segundo.
- El inventario físico de los bienes muebles e inmuebles que se adquieren, se registra dentro de los 30 días hábiles; asimismo, se realiza el levantamiento físico, de conformidad con los artículos 23 y 27, párrafos primero y segundo.
- Se publica el inventario actualizado en internet, de conformidad con el artículo 27, párrafo segundo.
- La baja de bienes muebles se lleva a cabo de conformidad con el artículo 28.
- Las obras en proceso se registran en cuenta de activo, la cual refleja el grado de avance en forma objetiva y comparable, de conformidad con el artículo 29.
- Los registros contables se realizan con base acumulativa, de conformidad con el artículo 34.
- El gasto se registra en su fecha de realización, de conformidad con el artículo 34.

NOTAS A LOS ESTADOS FINANCIEROS AL 31 DE MARZO DE 2014 Y 2013 (CIFRAS EN PESOS)

- El ingreso se registra cuando exista jurídicamente derecho de cobro, de conformidad con el artículo 34.
- Se mantiene el registro histórico de las operaciones en los libros diario, mayor e inventarios y balances, de conformidad con el artículo 35.
- Los registros auxiliares muestran los avances presupuestarios y contables, de conformidad con el artículo 36.
- La lista de cuentas está alineada al plan de cuentas emitido por el CONAC, de conformidad con el artículo 37.
- Realiza el registro de las etapas del presupuesto: aprobado, modificado, comprometido, devengado, ejercido y pagado, de conformidad con el artículo 38, fracción I.
- Realiza el registro de las etapas del presupuesto de ingreso: estimado, modificado, devengado y recaudado, de conformidad con el artículo 38, fracción II.
- Se constituyen Provisiones, de conformidad con el artículo 39.
- Son revisadas y ajustadas periódicamente las provisiones, para mantener su vigencia, de conformidad con el artículo 39.
- La contabilización de las operaciones presupuestarias y contables se respalda con la documentación original que comprueban y justifican los registros que se efectúan, de conformidad con el artículo 42.
- Se presentan y valúan los pasivos, de conformidad con el artículo 45.
- Son emitidos los Estados Financieros y Presupuestales, de conformidad con el artículo 46 y 47, siguientes:
 - Financieros:
 - Estado de Situación financiera.
 - Estado de Actividades.
 - Estado de Variación en la Hacienda Pública.
 - Estado de Cambios en la Situación Financiera.
 - Informe sobre Pasivos Contingentes.
 - Notas a los Estados Financieros.
 - Estado Analítico del Activo.
 - Estado Analítico de Pasivos corto y/o largo plazos.
 - Presupuestales, con las siguientes clasificaciones:
 - Administrativa.
 - Económica.
 - Por objeto del gasto.
 - Funcional.
- Se dispone de clasificadores presupuestarios armonizados, de conformidad con el artículo Cuarto Transitorio.
- Se dispone de catálogos de bienes y las respectivas matrices de conversión, con las características señaladas en los artículos 40 y 41; asimismo, se cuenta con la norma y metodología que establece los momentos contables de los ingresos y gastos previstos en la ley, de conformidad con el artículo Cuarto Transitorio.
- Se tienen establecidos indicadores para medir los avances físico-financieros relacionados con los recursos federales, de conformidad con el artículo Cuarto Transitorio.
- Son incluidos en la Cuenta Pública, la relación de los bienes que componen el patrimonio, de conformidad con el artículo 23, último párrafo.
- La información financiera, presupuestaria, programática y contable, es la base para la elaboración de la Cuenta Pública, de conformidad con el artículo 52, párrafo primero.



COMISIÓN NACIONAL DE LOS DERECHOS HUMANOS

NOTAS A LOS ESTADOS FINANCIEROS

AL 31 DE MARZO DE 2014 Y 2013

(CIFRAS EN PESOS)

- El Estado Analítico de Ingresos, del que se deriva la presentación en clasificación económica por fuente de financiamiento y concepto, incluye los ingresos excedentes generados; de conformidad con el artículo 53, fracc II, con relación a los artículos 46 y 47.
- Se considera como parte de la Cuenta Pública, los Resultados de la Evaluación del Desempeño, de conformidad con el artículo 54, párrafo primero.
- Se tienen implementados mecanismos y operación para que los pagos se realicen directamente en forma electrónica, mediante abono en cuenta de los beneficiarios, de conformidad con el artículo 67 párrafo segundo.

• Políticas de Contabilidad Significativas

Cambios en políticas contables. El 7 de mayo de 2008 se reformó el artículo 73 fracción XXVIII de la Constitución Política de los Estados Unidos Mexicanos, dotándose de facultades al Congreso de la Unión para expedir leyes en materia de contabilidad gubernamental, las cuales regirán la contabilidad pública y la presentación homogénea de información financiera, de ingresos y egresos y patrimonial, con el fin de garantizar su armonización en los tres órdenes de gobierno.

Derivado de lo anterior, el 31 de diciembre de 2008 se publicó la Ley General de Contabilidad Gubernamental (LGCG) vigente al día siguiente de su publicación, ordenamiento legal que establece en sus artículos 1 segundo párrafo y 17, que su contenido es de observancia obligatoria, entre otros, para los órganos autónomos; asimismo, precisa que cada ente público será el responsable de su contabilidad, de la operación del sistema, así como del cumplimiento de lo dispuesto en la ley referida y de las decisiones que emita el Consejo Nacional de Armonización Contable.

Desde el ejercicio fiscal de 2012, la administración de la CNDH adoptó acciones para establecer los nuevos métodos de registro y sistemas de información contable presupuestal en los términos de la propia LGCG y el CONAC. Por lo anterior desde el ejercicio fiscal 2012, la CNDH aplicó las Normas de Contabilidad Gubernamental, en congruencia a lo establecido en el "Acuerdo de Interpretación sobre las Obligaciones Establecidas en los Artículos Transitorios de la Ley de General de Contabilidad Gubernamental" emitido por el CONAC, que establece que a partir del 02 de enero de 2012, deberán realizarse registros contables con base acumulativa y en apego al Marco Conceptual, Postulados Básicos, Normas y Metodologías que establezcan los momentos contables, Clasificadores y Manuales de Contabilidad Armonizados y de acuerdo con las características señaladas en los artículos 40 y 41 de la LGCG.

• Proceso de Mejora

– Principales Políticas de Control Interno

La Administración de la CNDH es la responsable del establecimiento y mantenimiento de los sistemas de control interno relacionados con la preparación de los estados financieros, por lo que, para su operación, se han establecido mecanismos y elementos relacionados con el ambiente de control; la evaluación de riesgos; los sistemas de información y comunicación; y los procedimientos de control y vigilancia.

A continuación se destacan los aspectos más importantes sobre el control interno:

• Ambiente de Control.

1. Actitud de la Administración de la CNDH hacia los Controles Internos Contables Establecidos.

La CNDH, como organismo autónomo, emite su propia normatividad en materia presupuestal, financiera, contable, de administración de recursos materiales e informáticos, en concordancia con las disposiciones gubernamentales a observar, considerando el análisis que se hace respecto del ambiente de control; en tal



COMISIÓN NACIONAL DE LOS DERECHOS HUMANOS

NOTAS A LOS ESTADOS FINANCIEROS AL 31 DE MARZO DE 2014 Y 2013 (CIFRAS EN PESOS)

sentido se han expedido en los términos establecidos en el Reglamento Interno de la Comisión Nacional de los Derechos Humanos, el Manual de Organización de la Oficialía Mayor; los Lineamientos Generales en Materia Presupuestaria de la Comisión Nacional de los Derechos Humanos; el Manual de Contabilidad; y el Manual de Políticas y Procedimientos en Materia Financiera.

De igual forma, y bajo la esfera de su competencia, las Direcciones Generales de Recursos Humanos; de Normatividad Desarrollo Tecnológico y de Recursos Materiales y Servicios Generales, han emitido la normatividad interna necesaria, con el establecimiento de los consecuentes mecanismos de control, a efecto de administrar adecuadamente los recursos humanos, informáticos y materiales, en cuanto al: manejo, control y optimización del personal y control del presupuesto relativo al capítulo de gasto de servicios personales; la administración de los sistemas electrónicos y el manejo y la protección de la información misma; y el correcto uso y aprovechamiento de los servicios e insumos; el control y la protección de los bienes y del patrimonio institucional.

Dichas disposiciones contemplan mecanismos de control que permiten administrar los posibles riesgos inherentes a la actividad que se desarrolla, a fin de asegurar efectividad del ambiente de control; determinar la calidad, oportunidad y destino de la información financiera; establecer un sistema formal para el trámite y registro de las operaciones y control presupuestal, financiero y contable; y normar el desempeño del personal, a fin de que su actuación se apegue a la normatividad y ética fijados por la administración, contenida en el Código de Ética.

La operación es auditada por el Órgano Interno de Control de la CNDH, la Auditoría Superior de la Federación, y por otras instancias fiscalizadoras como lo es el Auditor Externo, y quien en su oportunidad, hace revisiones a la confiabilidad del control interno.

Lo anterior constituye el marco sobre la actitud favorable de la Administración hacia los controles internos establecidos.

2. Estructura Organizacional.

La estructura organizacional está aprobada y autorizada por el Presidente de la CNDH y refleja una relación jerárquica lógica, asignación de responsabilidades y facultades; existe concordancia en la misma y las áreas determinadas en el Reglamento Interno de la Comisión Nacional de los Derechos Humanos.

3. Autoridad y Responsabilidad.

Las facultades y responsabilidades de los servidores públicos están dadas en razón del Reglamento Interno de la Comisión Nacional de los Derechos Humanos y demás disposiciones normativas específicas para la realización de las operaciones, sobre aspectos operativos y legales.

Para los niveles operativos, se tienen definidas funciones, responsabilidades y restricciones mediante la correspondiente descripción de puestos. En el ámbito del proceso electrónico de datos en lo general, se cuenta con procedimientos para autorizar y dar seguimiento a las transacciones críticas.

4. Control Administrativo.

La Administración cuenta con un Programa Anual de trabajo, presupuestos y reportes que le permiten medir el cumplimiento de sus objetivos, metas e indicadores.

En relación al sistema contable, se está sujeto a Ley General de Contabilidad Gubernamental y las normas contables y lineamientos emitidos por el Consejo Nacional de Armonización Contable. En tal sentido se ha expedido el Manual de Contabilidad de la CNDH, en armonía con dichas disposiciones.



COMISIÓN NACIONAL DE LOS DERECHOS HUMANOS

NOTAS A LOS ESTADOS FINANCIEROS AL 31 DE MARZO DE 2014 Y 2013 (CIFRAS EN PESOS)

5. Políticas de Personal.

La CNDH tiene establecidas políticas y procedimientos concretos para la contratación de personal, lo que le permite emplear recursos humanos competentes; asimismo, cuenta con programas de capacitación y metodologías para evaluar el desempeño del personal.

6. Influencias Externas.

En su condición de Organismo Autónomo, la CNDH está sujeta al cumplimiento de la normatividad gubernamental que le es aplicable en cuanto a la planeación, programación, presupuestación, control y evaluación del uso de los recursos, así como a dar seguimiento y presentar la información relativa al ejercicio del gasto, en atención a los aspectos relativos al cumplimiento de metas y registro contable, programático y presupuestal, de lo cual se informa debidamente a la Secretaría de Hacienda y Crédito Público.

– Evaluación de Riesgos.

La Dirección de la CNDH administra los posibles riesgos inherentes a la actividad que desarrolla en cumplimiento de su misión y objetivos; en tal sentido, dichos riesgos y los mecanismos de control, son considerados en la emisión de la normatividad interna; en la determinación de los Programas de Trabajo; en el proceso de programático-presupuestal; en la adecuación de los sistemas informáticos; con lo que se busca tener garantía del adecuado ejercicio de los recursos financieros, materiales, técnicos y humanos (niveles de responsabilidades y las funciones asignadas a los servidores públicos); protección del patrimonio propio; observa un Código de Ética que regula la actuación de los servidores públicos de la Comisión; y cuenta con una fianza que cubre al personal responsable del manejo de los recursos financieros de la CNDH.

Realiza con la debida oportunidad, el registro de firmas autorizadas para el manejo de los recursos que se encuentran depositados en las cuentas bancarias de la institución, tanto del nivel central como del foráneo.

Para la identificación correcta de los ingresos, se tiene contratado el servicio de Concentración Empresarial, el cual permite la identificación de la persona que realiza el depósito, el importe y el motivo del mismo.

La evaluación de riesgos en la CNDH incluye lo relativo a la preparación de la información financiera, vigilando el registro oportuno y correcto de las operaciones y el análisis de estimaciones y provisiones importantes.

– Sistemas de Información y Comunicación.

• Sistema Contable.

Para el registro, control y seguimiento presupuestal, financiero y contable, la CNDH cuenta con un sistema de su propiedad denominado "Sistema Integral de Administración de Recursos Financieros" –SIARF–, que permite identificar transacciones reales y elegibles; analizarlas, detallarlas, clasificarlas, valorizarlas, registrarlas en el periodo correspondiente, así como presentarlas adecuadamente en los estados financieros. Todos esos registros son supervisados y, en su caso, autorizados por las instancias respectivas; la distribución de las actividades presupuestales, financieras y contables es razonable, contando el personal con un conocimiento satisfactorio de la normatividad aplicable.

Al ser un sistema integral que trabaja en línea, se parte de la información que generan las Unidades Responsables, bajo el esquema de que éstas son las responsables de sus operaciones.

La comunicación entre las áreas contable, financiera y la presupuestaria asegura la oportunidad en los flujos de documentación y la realización de conciliaciones automáticas.

• Sistemas de Procesamiento Electrónico de Datos.



COMISIÓN NACIONAL DE LOS DERECHOS HUMANOS

NOTAS A LOS ESTADOS FINANCIEROS AL 31 DE MARZO DE 2014 Y 2013 (CIFRAS EN PESOS)

El proceso electrónico de datos en la CNDH da seguimiento al proceso presupuestario, financiero y contable, desde la recepción de la Orden de Pago; su validación; autorización y pago y, finalmente, su registro contable.

La Dirección General de Finanzas es la responsable de la administración del sistema y tiene la facultad de modificarlo en función de las necesidades de nuevos lineamiento y/o procesos y, en su caso, desarrollar internamente los aplicativos que se requieran.

La Dirección General de Recursos Humanos tiene bajo su responsabilidad la administración de los recursos humanos, del manejo, control y optimización del personal, así como, del manejo y control presupuestario del capítulo de gasto correspondiente a servicios personales.

La Dirección General de Normatividad y Desarrollo Tecnológico, tiene bajo su responsabilidad la administración del equipo y sistemas informáticos, así como, el almacenamiento, la seguridad y el resguardo de la integridad de la información del SIARF.

La Dirección General de Recursos Materiales y Servicios Generales, tiene bajo su responsabilidad la administración de los recursos materiales y servicios generales, el control y la protección de los bienes y del patrimonio físico institucional.

♦ **Procedimientos de Control.**

La CNDH cuenta con Manuales Organización y de Políticas y Procedimientos que contemplan el nivel de responsabilidad de los servidores públicos; el control de sus operaciones; las actividades de las diversas áreas que se apegan a dichos procedimientos, los que contemplan aspectos de autorización, segregación de funciones, documentos y registros, dispositivos de seguridad informáticos y verificación. Estas políticas y procedimientos, se refieren, entre otros, a normar aspectos relativos a:

- Contabilidad: registro, pólizas contables, estados financieros;
- Tesorería: ingresos, cuentas bancarias y de inversión; oportunidad de los pagos;
- Presupuesto: adecuaciones, suficiencias y glosa del ejercicio presupuestal;
- Recursos Humanos: plantillas, remuneraciones, prestaciones;
- Recursos Materiales: almacenes, adquisiciones, mantenimiento, obra pública, activos fijos, vehículos, bienes inmuebles, etc.
- Recursos Informáticos: sistemas, administración de bases de datos, resguardo de información generada en forma electrónica y/o digital, control de accesos, definición de políticas en materia informática y de acceso a sistemas.

Destacan por su importancia, las siguientes actividades consideradas en los procedimientos establecidos:

- Identificación y registro de operaciones de Ingreso y Egreso sobre la base de flujo de efectivo.
- Verificación de que las erogaciones corresponden a gastos contemplados en el presupuesto, y que estén autorizadas y soportadas con la documentación y firmas correspondientes.
- Aseguramiento de que en las contrataciones y adquisiciones de los bienes y servicios, se vigila el cumplimiento de la normatividad aplicable.
- Confirmación de que las adquisiciones de bienes de capital, incluyendo aquellas que forman parte de la obra pública, han sido autorizadas mediante los documentos correspondientes.
- Comprobación de que los pagos de remuneraciones se sujetan a los tabuladores de sueldos autorizados, así como a los incrementos de las percepciones y demás asignaciones



COMISIÓN NACIONAL DE LOS DERECHOS HUMANOS

NOTAS A LOS ESTADOS FINANCIEROS AL 31 DE MARZO DE 2014 Y 2013 (CIFRAS EN PESOS)

autorizadas; y que se cuenta con la expedición y autorización de constancias de nombramiento y asignación de remuneraciones.

- Adicionalmente la CNDH tiene implementado el Sistema de Gestión de la Calidad ISO9001:2008, a través de cual se tienen certificados los Procesos de Ingresos y Egresos.

♦ **Vigilancia**

La certeza del control interno en la ejecución de la operación, se obtiene a partir de la supervisión de las operaciones de la CNDH, la cual se da en forma simultánea a su ejecución, de conformidad con lo establecido en el Manual de Organización de la Oficialía Mayor, y los distintos trámites operativos; así como por el propio proceso de los sistemas electrónicos correspondientes, lo que permite la detección oportuna de errores en la información. Por otra parte, se cuenta con la función de auditoría interna, a cargo del Órgano Interno de Control y Auditoría Externa a través de Contador Público Independiente, cuyo enfoque para la vigilancia de las operaciones y de la información financiera se puede considerar de tipo preventivo y correctivo.

El control interno que ha ejercido la administración de la CNDH en relación con los estados financieros es suficiente para reflejar la información presupuestal, financiera y contable de manera confiable.

La administración de la CNDH no tiene conocimiento de deficiencias significantes en el diseño u operación del control interno que podrían afectar de manera adversa la capacidad de la CNDH de iniciar, registrar, procesar y reportar los datos financieros consistentes con las declaraciones de la Dirección en los estados financieros y se han identificado aquellos que pudieron ser debilidades materiales en el control interno para fortalecer éste, a fin de minimizar riesgos; así mismo, no se tiene conocimiento de fraude material e inmaterial que involucre a la Administración o a otros empleados quienes tengan o no una función importante en el control interno de la CNDH, relacionado con la preparación de los estados financieros.

♦ **Responsabilidad Sobre la Presentación Razonable de los Estados Financieros**

Los Estados Financieros y sus notas, son razonablemente correctos y son responsabilidad del emisor.

Elaboró:

L.C. Norma Guadalupe Pérez Solís
Subdirectora de Contabilidad

Autorizó:

Lic. Raúl Santaella Hinojosa
Director de Operación Financiera

COMISIÓN NACIONAL DE LOS DERECHOS HUMANOS

Montos pagados por ayudas y subsidios

Periodo: Primer Trimestre de 2014

En cumplimiento a la Norma que establece la estructura de información de montos pagados por ayudas y subsidios que estableció el Consejo Nacional de Armonización Contable, mediante publicación en el Diario Oficial de la Federación del 3 de abril de 2013.

Concepto	Ayuda	Subsidio	Sector	Beneficiario	CURP	RFC	Monto Pagado	
AYUDAS SOCIALES A PERSONAS	X		SOCIAL	Juan de Dios Compaired Ortiz	COOJ860205HDFMRN09	COOJ860205T97	4,000.00	
AYUDAS SOCIALES A PERSONAS	X		SOCIAL	Eduardo Felipe Álvarez Ledesma	AALE650205HDFLDD05	AALE650205G91	4,500.00	
AYUDAS SOCIALES A PERSONAS	X		SOCIAL	Gladys Fabiola Morales Ramírez	MORG860904MCSRML01	MORG8609047Q1	4,500.00	
AYUDAS SOCIALES A PERSONAS	X		SOCIAL	José Luis Castillo Román	CARL900605HDFSMS07	CARL900605IS2	4,000.00	
AYUDAS SOCIALES A PERSONAS	X		SOCIAL	Andrea Isabel Bolaños Cossío	BOCA890316MDFLSN02	BOCA890316PIA	4,000.00	
AYUDAS SOCIALES A PERSONAS	X		SOCIAL	Enrique Belda Pérez Pedrero			45,627.00	Ponente-Extranjero

Elaboró



Lic. Juan Carlos Rivero Sosa

Supervisó y confirmó ejercicio presupuestal



Mtro. José Mateo Luis Paredes González

COMISIÓN NACIONAL DE LOS DERECHOS HUMANOS
ESTADO ANALÍTICO DE INGRESOS
ENERO - MARZO 2014
(PESOS)

RUBRO DE INGRESOS	INGRESO ESTIMADO (1)	AMPLIACIONES Y REDUCCIONES (2)	INGRESO MODIFICADO (3= 1 + 2)	INGRESO DEVENGADO (4)	INGRESO RECAUDADO (5)	% DE AVANCE DE LA RECAUDACION (6= 5 / 3)	INGRESOS EXCEDENTES (7= 5 - 1)
IMPUESTOS	-	-	-	-	-	0%	-
CUOTAS Y APORTACIONES DE SEGURIDAD SOCIAL	-	-	-	-	-	0%	-
CONTRIBUCIONES DE MEJORAS	-	-	-	-	-	0%	-
DERECHOS PRODUCTOS	-	-	2,205,089	2,205,089	2,205,089	100%	2,205,089
CORRIENTE	-	-	2,205,089	2,205,089	2,205,089	100%	2,205,089
CAPITAL	-	-	-	-	-	0%	-
APROVECHAMIENTOS	-	-	-	-	-	0%	-
CORRIENTE	-	-	-	-	-	0%	-
CAPITAL	-	-	-	-	-	0%	-
INGRESOS POR VENTAS DE BIENES Y SERVICIOS	-	-	-	-	-	0%	-
PARTICIPACIONES Y APORTACIONES	-	-	-	-	-	0%	-
TRANSFERENCIAS, ASIGNACIONES, SUBSIDIOS Y OTRAS AYUDAS	436,311,112	-	436,311,112	436,311,112	436,311,112	100%	-
INGRESOS DERIVADOS DE FINANCIAMIENTOS	-	-	-	-	-	0%	-
TOTAL	436,311,112	-	438,516,201	438,516,201	438,516,201	100%	2,205,089

ESTADO ANALITICO DE INGRESOS POR FUENTE DE FINANCIAMIENTO	INGRESO ESTIMADO (1)	AMPLIACIONES Y REDUCCIONES (2)	INGRESO MODIFICADO (3= 1 + 2)	INGRESO DEVENGADO (4)	INGRESO RECAUDADO (5)	% DE AVANCE DE LA RECAUDACION (6= 5 / 3)	INGRESOS EXCEDENTES (7= 5 - 1)
TRIBUTARIOS	-	-	-	-	-	0%	-
IMPUESTOS SOBRE LOS INGRESOS	-	-	-	-	-	0%	-
IMPUESTOS SOBRE EL PATRIMONIO	-	-	-	-	-	0%	-
IMPUESTOS SOBRE LA PRODUCCIÓN, EL CONSUMO Y LAS	-	-	-	-	-	0%	-
IMPUESTOS AL COMERCIO EXTERIOR	-	-	-	-	-	0%	-
IMPUESTOS SOBRE NÓMINAS Y ASIMILABLES	-	-	-	-	-	0%	-
IMPUESTOS ECOLÓGICOS	-	-	-	-	-	0%	-
ACCESORIOS	-	-	-	-	-	0%	-
OTROS IMPUESTOS	-	-	-	-	-	0%	-
SUBTOTAL TRIBUTARIOS	-	-	-	-	-	0%	-
NO TRIBUTARIOS	-	-	-	-	-	0%	-
DERECHOS PRODUCTOS	-	-	2,205,089	2,205,089	2,205,089	100%	2,205,089
APROVECHAMIENTOS	-	-	-	-	-	0%	-
CONTRIBUCIONES DE MEJORAS	-	-	-	-	-	0%	-
SUBTOTAL NO TRIBUTARIOS	-	-	2,205,089	2,205,089	2,205,089	100%	2,205,089
TOTAL	-	-	2,205,089	2,205,089	2,205,089	100%	2,205,089

[Handwritten signatures]





COMISION NACIONAL DE LOS
DERECHOS HUMANOS
MEXICO
XV AÑOS DE AUTONOMIA CONSTITUCIONAL

Comisión Nacional de los Derechos Humanos
Estado Analítico del Ejercicio Presupuesto de Egresos
Por Capítulo de Gasto
De enero-marzo del 2014
(en pesos)

EJERCICIO DEL PRESUPUESTO		Egresos Aprobado	Ampliaciones / (Reducciones)	Egresos Modificado	Egresos Comprometido	Egresos Devengado	Egresos Ejercido	Egresos Pagado	Subejercicio
CAPÍTULO DE GASTO		1	2	3=1+2	4	5	6	7	8
1000	Servicios Personales	1,020,849,223.00	0.00	1,020,849,223.00	735,244,846.14	206,973,827.82	206,973,827.82	206,973,827.82	78,630,549.04
2000	Materiales y Suministros	34,382,824.00	486,883.30	34,869,707.30	4,662,308.08	1,285,104.78	1,285,104.78	1,285,104.78	28,922,294.44
3000	Servicios Generales	297,578,183.00	4,897,162.30	302,475,345.30	90,723,938.87	28,306,054.41	28,306,054.41	28,306,054.41	183,445,352.02
4000	Transferencias, Asignaciones, Subsidios y Otras Ayudas	9,498,241.00	-438,145.60	9,060,095.40	5,162,009.50	141,627.00	141,627.00	141,627.00	3,756,458.90
5000	Bienes Muebles, Inmuebles e Intangibles	38,519,575.00	-4,945,900.00	33,573,675.00	0.00	25,936.01	25,936.01	25,936.01	33,547,738.99
6000	Inversión Pública	15,553,000.00	0.00	15,553,000.00	229,925.65	0.00	0.00	0.00	15,323,074.35
TOTAL		1,416,381,046.00	0.00	1,416,381,046.00	836,023,028.24	236,732,550.02	236,732,550.02	236,732,550.02	343,625,467.74

COMISIÓN NACIONAL DE LOS DERECHOS HUMANOS
 ESTADO ANALÍTICO DEL EJERCICIO DEL PRESUPUESTO DE EGRESOS POR CLASIFICACIÓN ADMINISTRATIVA
 ENERO - MARZO 2014
 (PESOS)

DENOMINACIÓN	APROBADO	ADECUACIONES PRESUPUESTARIAS				MODIFICADO AUTORIZADO	DEVENGADO	PAGADO	EJERCICIO	ECONOMÍAS
		Ampliaciones Líquidas	Reducciones Líquidas	Ampliaciones y Reducciones Compensadas	Modificación Neta					
TOTAL DEL GASTO	1,416,381,046					1,416,381,046	236,732,550	236,732,550	236,732,550	1,179,648,496

COMISIÓN NACIONAL DE LOS DERECHOS HUMANOS
ESTADO ANALÍTICO DEL EJERCICIO DEL PRESUPUESTO DE EGRESOS EN CLASIFICACIÓN ECONÓMICA Y POR OBJETO DEL GASTO
ENERO - MARZO 2014
(Pesos)

CLASIFICACIÓN ECONÓMICA		APROBADO	MODIFICADO AUTORIZADO	DEVENGADO	PAGADO	EJERCICIO	ECONOMÍAS
Objeto del gasto	Denominación						
TOTAL		1,416,381,046	1,416,381,046	236,732,550	236,732,550	236,732,550	1,179,648,496
Gasto Corriente		1,362,308,471	1,416,381,046	236,706,614	236,706,614	236,706,614	1,130,547,757
Servicios Personales		1,020,849,223	1,020,849,223	206,973,827	206,973,827	206,973,827	813,875,396
1000 Servicios personales		1,020,849,223	1,020,849,223	206,973,827	206,973,827	206,973,827	813,875,396
1100 Remuneraciones al personal de carácter permanente		152,251,608	152,104,871	35,780,173	35,780,173	35,780,173	116,324,698
1200 Remuneraciones al personal de carácter transitorio		12,050,000	12,522,514	2,602,500	2,602,500	2,602,500	9,920,014
1300 Remuneraciones adicionales y especiales		115,697,846	115,942,204	241,637	241,637	241,637	115,700,567
1400 Seguridad social		126,100,144	127,647,309	43,342,159	43,342,159	43,342,159	84,305,150
1500 Otras prestaciones sociales y económicas		519,651,862	518,777,577	111,258,783	111,258,783	111,258,783	407,518,794
1600 Previsiones		5,377,635	3,870,083				3,870,083
1700 Pago de estímulos a servidores públicos		89,720,128	89,984,665	13,748,575	13,748,575	13,748,575	76,236,090
Gasto de Operación		294,536,283	298,487,819	24,344,444	24,344,444	24,344,444	274,143,375
2000 Materiales y suministros		34,382,824	34,869,707	1,285,105	1,285,105	1,285,105	33,584,602
2100 Materiales de administración, emisión de documentos y artículos oficiales		17,765,185	18,244,076	218,417	218,417	218,417	18,025,659
2200 Alimentos y utensilios		3,443,200	3,354,858	113,087	113,087	113,087	3,241,771
2300 Materias primas y materiales de producción y comercialización							
2400 Materiales y artículos de construcción y de reparación		3,009,725	3,019,965	24,941	24,941	24,941	2,995,024
2500 Productos químicos, farmacéuticos y de laboratorio		1,668,193	1,665,618	394	394	394	1,665,224
2600 Combustibles, lubricantes y aditivos		6,479,058	6,577,064	896,048	896,048	896,048	5,681,016
2700 Vestuario, blancos, prendas de protección y artículos deportivos		843,318	827,718				827,718
2900 Herramientas, refacciones y accesorios menores		1,174,145	1,180,408	32,218	32,218	32,218	1,148,190
3000 Servicios generales		263,153,459	263,618,112	23,059,339	23,059,339	23,059,339	240,558,773
3100 Servicios básicos		47,459,113	57,065,037	7,199,583	7,199,583	7,199,583	49,865,454
3200 Servicios de arrendamiento		26,838,223	25,392,040	2,201,415	2,201,415	2,201,415	23,190,625
3300 Servicios profesionales, científicos, técnicos y otros servicios		65,736,301	61,015,932	947,016	947,016	947,016	60,068,916
3400 Servicios financieros, bancarios y comerciales		4,811,616	4,811,079	2,584,401	2,584,401	2,584,401	2,226,678
3500 Servicios de instalación, reparación, mantenimiento y conservación		36,721,609	36,703,573	3,859,549	3,859,549	3,859,549	32,844,024
3600 Servicios de comunicación social y publicidad		19,879,000	19,554,200	1,695,294	1,695,294	1,695,294	17,858,906
3700 Servicios de traslado y viáticos		44,645,805	45,403,278	4,326,500	4,326,500	4,326,500	41,076,778
3800 Servicios oficiales		14,061,792	13,672,973	245,581	245,581	245,581	13,427,392
Otros de Corriente		46,922,965	47,917,329	5,388,343	5,388,343	5,388,343	42,528,986
3000 Servicios generales		37,424,724	38,857,234	5,246,716	5,246,716	5,246,716	33,610,518
3900 Otros servicios generales		37,424,724	38,857,234	5,246,716	5,246,716	5,246,716	33,610,518
4000 Transferencias, asignaciones, subsidios y otras ayudas		9,498,241	9,060,095	141,627	141,627	141,627	8,918,468
4400 Ayudas sociales		9,416,871	8,978,725	66,627	66,627	66,627	8,912,098
4900 Transferencias al exterior		81,370	81,370	75,000	75,000	75,000	6,370
Gasto de Inversión		54,072,575	49,126,675	25,936	25,936	25,936	49,100,739
Inversión Física		54,072,575	49,126,675	25,936	25,936	25,936	49,100,739
5000 Bienes muebles, inmuebles e intangibles		38,519,575	33,573,675	25,936	25,936	25,936	33,547,739
5100 Mobiliario y equipo de administración		24,961,685	22,202,785	12,937	12,937	12,937	22,189,848
5200 Mobiliario y equipo educacional y recreativo		116,390	129,390	12,999	12,999	12,999	116,391
5300 Equipo e instrumental médico y de laboratorio							
5400 Vehículos y equipo de transporte		10,660,500	10,660,500				10,660,500
5600 Maquinaria, otros equipos y herramientas		2,781,000	581,000				581,000
6000 Inversión pública		15,553,000	15,553,000				15,553,000
6200 Obra pública en bienes propios		15,553,000	15,553,000				15,553,000

COMISIÓN NACIONAL DE LOS DERECHOS HUMANOS
ESTADO ANALÍTICO DEL EJERCICIO DEL PRESUPUESTO DE EGRESOS EN CLASIFICACIÓN FUNCIONAL-PROGRAMÁTICA
ENERO - MARZO 2014
(Pesos)

CATEGORÍAS PROGRAMÁTICAS						GASTO CORRIENTE					GASTO DE INVERSIÓN					TOTAL		
F	FN	SF	AI	PP	UR	DENOMINACIÓN ^{1/}	Servicios Personales	Gasto de Operación	Subsidios	Otros de Corriente	Suma	Inversión Física	Subsidios	Otros de Inversión	Suma	TOTAL	Corriente	Inversión
						TOTAL APROBADO	1,020,849,223	294,536,283		46,922,965	1,362,308,471	54,072,575			54,072,575	1,416,381,046	96.2	3.8
						TOTAL MODIFICADO	1,020,849,223	298,487,819		47,917,329	1,367,254,371	49,126,675			49,126,675	1,416,381,046	96.5	3.5
						TOTAL DEVENGADO	206,973,828	24,344,444		5,388,343	236,706,614	25,936			25,936	236,732,550	100.0	0.0
						TOTAL EJERCICIO	206,973,828	24,344,444		5,388,343	236,706,614	25,936			25,936	236,732,550	100.0	0.0
						Porcentaje Ejer/Aprob	20.3	8.3		11	17.4	0			0	16.7		
						Porcentaje Ejer/Modif	20.3	8.2		11	17.3	.1			.1	16.7		
1						Gobierno												
1						Aprobado	1,020,849,223	294,536,283		46,922,965	1,362,308,471	54,072,575			54,072,575	1,416,381,046	96.2	3.8
1						Modificado	1,020,849,223	298,487,819		47,917,329	1,367,254,371	49,126,675			49,126,675	1,416,381,046	96.5	3.5
1						Devengado	206,973,828	24,344,444		5,388,343	236,706,614	25,936			25,936	236,732,550	100.0	0.0
1						Ejercicio	206,973,828	24,344,444		5,388,343	236,706,614	25,936			25,936	236,732,550	100.0	0.0
1						Porcentaje Ejer/Aprob	20.3	8.3		11	17.4	0			0	16.7		
1						Porcentaje Ejer/Modif	20.3	8.2		11	17.3	.1			.1	16.7		
1	2					Justicia												
1	2					Aprobado	1,020,849,223	294,536,283		46,922,965	1,362,308,471	54,072,575			54,072,575	1,416,381,046	96.2	3.8
1	2					Modificado	1,020,849,223	298,487,819		47,917,329	1,367,254,371	49,126,675			49,126,675	1,416,381,046	96.5	3.5
1	2					Devengado	206,973,828	24,344,444		5,388,343	236,706,614	25,936			25,936	236,732,550	100.0	0.0
1	2					Ejercicio	206,973,828	24,344,444		5,388,343	236,706,614	25,936			25,936	236,732,550	100.0	0.0
1	2					Porcentaje Ejer/Aprob	20.3	8.3		11	17.4	0			0	16.7		
1	2					Porcentaje Ejer/Modif	20.3	8.2		11	17.3	.1			.1	16.7		
1	2	04				Derechos Humanos												
1	2	04				Aprobado	1,020,849,223	294,536,283		46,922,965	1,362,308,471	54,072,575			54,072,575	1,416,381,046	96.2	3.8
1	2	04				Modificado	1,020,849,223	298,487,819		47,917,329	1,367,254,371	49,126,675			49,126,675	1,416,381,046	96.5	3.5
1	2	04				Devengado	206,973,828	24,344,444		5,388,343	236,706,614	25,936			25,936	236,732,550	100.0	0.0
1	2	04				Ejercicio	206,973,828	24,344,444		5,388,343	236,706,614	25,936			25,936	236,732,550	100.0	0.0
1	2	04				Porcentaje Ejer/Aprob	20.3	8.3		11	17.4	0			0	16.7		
1	2	04				Porcentaje Ejer/Modif	20.3	8.2		11	17.3	.1			.1	16.7		
1	2	04	001			Control y evaluación eficaz de la gestión institucional												
1	2	04	001			Aprobado	24,580,377	5,245,105			29,825,482				29,825,482	100.0		
1	2	04	001			Modificado	25,576,673	5,245,105			30,821,778				30,821,778	100.0		
1	2	04	001			Devengado	5,658,602	98,225			5,756,826				5,756,826	100.0		
1	2	04	001			Ejercicio	5,658,602	98,225			5,756,826				5,756,826	100.0		
1	2	04	001			Porcentaje Ejer/Aprob	23.0	1.9			19.3				19.3			
1	2	04	001			Porcentaje Ejer/Modif	22.1	1.9			18.7				18.7			
1	2	04	001	O001		Apoyo a la función pública y buen gobierno												
1	2	04	001	O001		Aprobado	24,580,377	5,245,105			29,825,482				29,825,482	100.0		
1	2	04	001	O001		Modificado	25,576,673	5,245,105			30,821,778				30,821,778	100.0		
1	2	04	001	O001		Devengado	5,658,602	98,225			5,756,826				5,756,826	100.0		
1	2	04	001	O001		Ejercicio	5,658,602	98,225			5,756,826				5,756,826	100.0		
1	2	04	001	O001		Porcentaje Ejer/Aprob	23.0	1.9			19.3				19.3			
1	2	04	001	O001		Porcentaje Ejer/Modif	22.1	1.9			18.7				18.7			
1	2	04	001	O001	113	Órgano Interno de Control												
1	2	04	001	O001	113	Aprobado	24,580,377	5,245,105			29,825,482				29,825,482	100.0		
1	2	04	001	O001	113	Modificado	25,576,673	5,245,105			30,821,778				30,821,778	100.0		
1	2	04	001	O001	113	Devengado	5,658,602	98,225			5,756,826				5,756,826	100.0		
1	2	04	001	O001	113	Ejercicio	5,658,602	98,225			5,756,826				5,756,826	100.0		
1	2	04	001	O001	113	Porcentaje Ejer/Aprob	23.0	1.9			19.3				19.3			
1	2	04	001	O001	113	Porcentaje Ejer/Modif	22.1	1.9			18.7				18.7			
1	2	04	002			Administración de recursos eficiente y transparente												
1	2	04	002			Aprobado	189,684,398	171,559,801		35,942,438	397,186,637	52,892,042			52,892,042	450,078,679	88.2	11.8
1	2	04	002			Modificado	181,837,272	175,149,801		37,307,438	394,294,511	47,937,042			47,937,042	442,231,553	89.2	10.8
1	2	04	002			Devengado	46,136,067	15,447,938		5,126,310	66,710,315				66,710,315	100.0		
1	2	04	002			Ejercicio	46,136,067	15,447,938		5,126,310	66,710,315				66,710,315	100.0		
1	2	04	002			Porcentaje Ejer/Aprob	24.3	9.0		14	16.8				14.8			
1	2	04	002			Porcentaje Ejer/Modif	25.4	8.8		14	16.9				15.1			
1	2	04	002	M001		Actividades de apoyo administrativo												
1	2	04	002	M001		Aprobado	189,684,398	171,559,801		35,942,438	397,186,637	52,892,042			52,892,042	450,078,679	88.2	11.8
1	2	04	002	M001		Modificado	181,837,272	175,149,801		37,307,438	394,294,511	47,937,042			47,937,042	442,231,553	89.2	10.8
1	2	04	002	M001		Devengado	46,136,067	15,447,938		5,126,310	66,710,315				66,710,315	100.0		

[Handwritten signatures and initials]

COMISIÓN NACIONAL DE LOS DERECHOS HUMANOS
ESTADO ANALÍTICO DEL EJERCICIO DEL PRESUPUESTO DE EGRESOS EN CLASIFICACIÓN FUNCIONAL-PROGRAMÁTICA
ENERO - MARZO 2014
(Pesos)

CATEGORÍAS PROGRAMÁTICAS						GASTO CORRIENTE					GASTO DE INVERSIÓN				TOTAL			
F	FN	SF	AI	PP	UR	DENOMINACIÓN ^{1/}	Servicios Personales	Gasto de Operación	Subsidios	Otros de Corriente	Suma	Inversión Física	Subsidios	Otros de Inversión	Suma	TOTAL	Corriente	Inversión
1	2	04	002	M001		Ejercicio	46,136,067	15,447,938		5,126,310	66,710,315					66,710,315	100.0	
1	2	04	002	M001		Porcentaje Ejer/Aprob	24.3	9.0		14	16.8					14.8		
1	2	04	002	M001		Porcentaje Ejer/Modif	25.4	8.8		14	16.9					15.1		
1	2	04	002	M001	112	Oficialía Mayor												
1	2	04	002	M001	112	Aprobado	189,684,398	171,559,801		35,942,438	397,186,637	52,892,042			52,892,042	450,078,679	88.2	11.8
1	2	04	002	M001	112	Modificado	181,837,272	175,149,801		37,307,438	394,294,511	47,937,042			47,937,042	442,231,553	89.2	10.8
1	2	04	002	M001	112	Devengado	46,136,067	15,447,938		5,126,310	66,710,315					66,710,315	100.0	
1	2	04	002	M001	112	Ejercicio	46,136,067	15,447,938		5,126,310	66,710,315					66,710,315	100.0	
1	2	04	002	M001	112	Porcentaje Ejer/Aprob												
1	2	04	002	M001	112	Porcentaje Ejer/Modif	24.3	9.0		14	16.8					14.8		
1	2	04	002	M001	112	Porcentaje Ejer/Modif	25.4	8.8		14	16.9					15.1		
1	2	04	003			Proteger los derechos humanos eficaz y eficientemente												
1	2	04	003			Aprobado	538,880,587	38,216,476		1,424,044	578,521,107	1,180,533			1,180,533	579,701,640	100.0	0.0
1	2	04	003			Modificado	542,191,877	38,437,863		1,430,494	582,060,234	1,189,633			1,189,633	583,249,867	100.0	0.0
1	2	04	003			Devengado	102,857,614	4,470,560		92,097	107,420,271	25,936			25,936	107,446,207	100.0	0.0
1	2	04	003			Ejercicio	102,857,614	4,470,560		92,097	107,420,271	25,936			25,936	107,446,207	100.0	0.0
1	2	04	003			Porcentaje Ejer/Aprob												
1	2	04	003			Porcentaje Ejer/Modif	99.2	89.3		43.9	98.3	61.0			61.0	98.3		
1	2	04	003			Porcentaje Ejer/Modif	99.9	93.1		90.1	99.5	100.0			100.0	99.5		
1	2	04	003	E001		Establecer y dirigir la estrategia institucional para proteger y promover los Derechos Humanos y presentar sus resultados												
1	2	04	003	E001		Aprobado	8,808,625	2,499,013		597,981	11,905,619					11,905,619	100.0	
1	2	04	003	E001		Modificado	8,795,060	2,499,013		597,981	11,892,054					11,892,054	100.0	
1	2	04	003	E001		Devengado	1,577,534	66,015			1,643,550					1,643,550	100.0	
1	2	04	003	E001		Ejercicio	1,577,534	66,015			1,643,550					1,643,550	100.0	
1	2	04	003	E001		Porcentaje Ejer/Aprob												
1	2	04	003	E001		Porcentaje Ejer/Modif	17.9	2.6			13.8					13.8		
1	2	04	003	E001		Porcentaje Ejer/Modif	17.9	2.6			13.8					13.8		
1	2	04	003	E001	100	Presidencia												
1	2	04	003	E001	100	Aprobado	8,808,625	2,499,013		597,981	11,905,619					11,905,619	100.0	
1	2	04	003	E001	100	Modificado	8,795,060	2,499,013		597,981	11,892,054					11,892,054	100.0	
1	2	04	003	E001	100	Devengado	1,577,534	66,015			1,643,550					1,643,550	100.0	
1	2	04	003	E001	100	Ejercicio	1,577,534	66,015			1,643,550					1,643,550	100.0	
1	2	04	003	E001	100	Porcentaje Ejer/Aprob												
1	2	04	003	E001	100	Porcentaje Ejer/Modif	17.9	2.6			13.8					13.8		
1	2	04	003	E002		Proporcionar servicios que se brindan en las áreas de atención al público en oficinas centrales												
1	2	04	003	E002		Aprobado	18,504,164	81,576			18,585,740					18,585,740	100.0	
1	2	04	003	E002		Modificado	18,564,675	81,576			18,646,251					18,646,251	100.0	
1	2	04	003	E002		Devengado	3,824,926				3,824,926					3,824,926	100.0	
1	2	04	003	E002		Ejercicio	3,824,926				3,824,926					3,824,926	100.0	
1	2	04	003	E002		Porcentaje Ejer/Aprob												
1	2	04	003	E002		Porcentaje Ejer/Modif	20.7				20.6					20.6		
1	2	04	003	E002		Porcentaje Ejer/Modif	20.6				20.5					20.5		
1	2	04	003	E002	109	Dirección General de Quejas y Orientación												
1	2	04	003	E002	109	Aprobado	18,504,164	81,576			18,585,740					18,585,740	100.0	
1	2	04	003	E002	109	Modificado	18,564,675	81,576			18,646,251					18,646,251	100.0	
1	2	04	003	E002	109	Devengado	3,824,926				3,824,926					3,824,926	100.0	
1	2	04	003	E002	109	Ejercicio	3,824,926				3,824,926					3,824,926	100.0	
1	2	04	003	E002	109	Porcentaje Ejer/Aprob												
1	2	04	003	E002	109	Porcentaje Ejer/Modif	20.7				20.6					20.6		
1	2	04	003	E002	109	Porcentaje Ejer/Modif	20.6				20.5					20.5		
1	2	04	003	E003		Proporcionar servicios que se brindan en las áreas de atención al público en oficinas foráneas y atender asuntos relacionados con las personas migrantes												
1	2	04	003	E003		Aprobado	50,415,241	13,161,145		496,539	64,072,925	1,180,533			1,180,533	65,253,458	98.2	1.8
1	2	04	003	E003		Modificado	50,940,494	13,327,257		496,539	64,764,290	1,189,633			1,189,633	65,953,923	98.2	1.8
1	2	04	003	E003		Devengado	9,671,126	2,025,345		80,199	11,776,671	25,936			25,936	11,802,607	99.8	0.2
1	2	04	003	E003		Ejercicio	9,671,126	2,025,345		80,199	11,776,671	25,936			25,936	11,802,607	99.8	0.2
1	2	04	003	E003		Porcentaje Ejer/Aprob												
1	2	04	003	E003		Porcentaje Ejer/Modif	19.2	15.4		16	18.4	2			2	18.1		
1	2	04	003	E003		Porcentaje Ejer/Modif	19.0	15.2		16	18.2	2.2			2.2	17.9		
1	2	04	003	E003	101	Primera Visitaduría General												

Handwritten signatures and initials.

COMISIÓN NACIONAL DE LOS DERECHOS HUMANOS
ESTADO ANALÍTICO DEL EJERCICIO DEL PRESUPUESTO DE EGRESOS EN CLASIFICACIÓN FUNCIONAL-PROGRAMÁTICA
ENERO - MARZO 2014
(Pesos)

CATEGORÍAS PROGRAMÁTICAS							GASTO CORRIENTE					GASTO DE INVERSIÓN					TOTAL	
F	FN	SF	AI	PP	UR	DENOMINACIÓN ^{1/}	Servicios Personales	Gasto de Operación	Subsidios	Otros de Corriente	Suma	Inversión Física	Subsidios	Otros de Inversión	Suma	TOTAL	Corriente	Inversión
1	2	04	003	E003	101	Aprobado	34,093,001	3,846,667		78,116	38,017,784					38,017,784	100.0	
1	2	04	003	E003	101	Modificado	34,408,328	4,012,779		78,116	38,499,223	9,100		9,100	38,508,323	100.0		0.0
1	2	04	003	E003	101	Devengado	6,551,263	765,786		12,473	7,329,522	9,058		9,058	7,338,580	99.9		0.1
1	2	04	003	E003	101	Ejercicio	6,551,263	765,786		12,473	7,329,522	9,058		9,058	7,338,580	99.9		0.1
1	2	04	003	E003	101	Porcentaje Ejer/Aprob	19.2	19.9		16	19.3				19.3			
1	2	04	003	E003	101	Porcentaje Ejer/Modif	19.0	19.1		16	19.0	99.5		99.5	19.1			
1	2	04	003	E003	116	Quinta Visitaduría General												
1	2	04	003	E003	116	Aprobado	16,322,240	9,314,478		418,423	26,055,141	1,180,533		1,180,533	27,235,674	95.7		4.3
1	2	04	003	E003	116	Modificado	16,532,166	9,314,478		418,423	26,265,067	1,180,533		1,180,533	27,445,600	95.7		4.3
1	2	04	003	E003	116	Devengado	3,119,863	1,259,559		67,726	4,447,149	16,878		16,878	4,464,027	99.6		0.4
1	2	04	003	E003	116	Ejercicio	3,119,863	1,259,559		67,726	4,447,149	16,878		16,878	4,464,027	99.6		0.4
1	2	04	003	E003	116	Porcentaje Ejer/Aprob	19.1	13.5		16	17.1	1		1	16.4			
1	2	04	003	E003	116	Porcentaje Ejer/Modif	18.9	13.5		16	16.9	1.4		1.4	16.3			
1	2	04	003	E004		Solucionar expedientes de presuntas violaciones a los Derechos Humanos: Quejas, Orientaciones Directas y Remisiones												
1	2	04	003	E004		Aprobado	389,111,514	18,959,149		157,864	408,228,527				408,228,527	100.0		
1	2	04	003	E004		Modificado	392,132,666	19,094,796		177,864	411,405,326				411,405,326	100.0		
1	2	04	003	E004		Devengado	74,571,849	2,120,005		11,072	76,702,926				76,702,926	100.0		
1	2	04	003	E004		Ejercicio	74,571,849	2,120,005		11,072	76,702,926				76,702,926	100.0		
1	2	04	003	E004		Porcentaje Ejer/Aprob	19.2	11.2		7	18.8				18.8			
1	2	04	003	E004		Porcentaje Ejer/Modif	19.0	11.1		6	18.6				18.6			
1	2	04	003	E004	101	Primera Visitaduría General												
1	2	04	003	E004	101	Aprobado	93,657,401	3,639,680		12,896	97,309,977				97,309,977	100.0		
1	2	04	003	E004	101	Modificado	94,943,632	3,402,268		14,896	98,360,796				98,360,796	100.0		
1	2	04	003	E004	101	Devengado	16,009,372	201,126		3,896	16,214,393				16,214,393	100.0		
1	2	04	003	E004	101	Ejercicio	16,009,372	201,126		3,896	16,214,393				16,214,393	100.0		
1	2	04	003	E004	101	Porcentaje Ejer/Aprob	17.1	5.5		30	16.7				16.7			
1	2	04	003	E004	101	Porcentaje Ejer/Modif	16.9	5.9		26	16.5				16.5			
1	2	04	003	E004	102	Segunda Visitaduría General												
1	2	04	003	E004	102	Aprobado	69,335,147	7,128,230		38,146	76,501,523				76,501,523	100.0		
1	2	04	003	E004	102	Modificado	69,335,142	7,152,929		38,146	76,526,217				76,526,217	100.0		
1	2	04	003	E004	102	Devengado	13,949,301	678,957		4,781	14,633,039				14,633,039	100.0		
1	2	04	003	E004	102	Ejercicio	13,949,301	678,957		4,781	14,633,039				14,633,039	100.0		
1	2	04	003	E004	102	Porcentaje Ejer/Aprob	20.1	9.5		13	19.1				19.1			
1	2	04	003	E004	102	Porcentaje Ejer/Modif	20.1	9.5		13	19.1				19.1			
1	2	04	003	E004	103	Tercera Visitaduría General												
1	2	04	003	E004	103	Aprobado	27,010,337	1,029,360		10,712	28,050,409				28,050,409	100.0		
1	2	04	003	E004	103	Modificado	27,080,706	1,059,360		13,712	28,153,778				28,153,778	100.0		
1	2	04	003	E004	103	Devengado	5,623,243	149,129		1,076	5,773,448				5,773,448	100.0		
1	2	04	003	E004	103	Ejercicio	5,623,243	149,129		1,076	5,773,448				5,773,448	100.0		
1	2	04	003	E004	103	Porcentaje Ejer/Aprob	20.8	14.5		10	20.6				20.6			
1	2	04	003	E004	103	Porcentaje Ejer/Modif	20.8	14.1		8	20.5				20.5			
1	2	04	003	E004	104	Cuarta Visitaduría General												
1	2	04	003	E004	104	Aprobado	27,901,284	1,044,935		15,965	28,962,184				28,962,184	100.0		
1	2	04	003	E004	104	Modificado	27,834,550	1,044,935		15,965	28,895,450				28,895,450	100.0		
1	2	04	003	E004	104	Devengado	4,789,577	139,289		927	4,929,793				4,929,793	100.0		
1	2	04	003	E004	104	Ejercicio	4,789,577	139,289		927	4,929,793				4,929,793	100.0		
1	2	04	003	E004	104	Porcentaje Ejer/Aprob	17.2	13.3		6	17.0				17.0			
1	2	04	003	E004	104	Porcentaje Ejer/Modif	17.2	13.3		6	17.1				17.1			
1	2	04	003	E004	109	Dirección General de Quejas y Orientación												
1	2	04	003	E004	109	Aprobado	11,538,348	48,101			11,586,449				11,586,449	100.0		
1	2	04	003	E004	109	Modificado	11,586,612	48,101			11,634,713				11,634,713	100.0		
1	2	04	003	E004	109	Devengado	2,348,526				2,348,526				2,348,526	100.0		
1	2	04	003	E004	109	Ejercicio	2,348,526				2,348,526				2,348,526	100.0		
1	2	04	003	E004	109	Porcentaje Ejer/Aprob		20.4			20.3				20.3			
1	2	04	003	E004	109	Porcentaje Ejer/Modif		20.3			20.2				20.2			
1	2	04	003	E004	116	Quinta Visitaduría General												
1	2	04	003	E004	116	Aprobado	114,988,231	3,029,614		28,645	118,046,490				118,046,490	100.0		
1	2	04	003	E004	116	Modificado	116,952,025	3,214,614		43,645	120,210,284				120,210,284	100.0		
1	2	04	003	E004	116	Devengado	23,641,915	584,288		392	24,226,596				24,226,596	100.0		

[Handwritten signature]

COMISIÓN NACIONAL DE LOS DERECHOS HUMANOS
ESTADO ANALÍTICO DEL EJERCICIO DEL PRESUPUESTO DE EGRESOS EN CLASIFICACIÓN FUNCIONAL-PROGRAMÁTICA
ENERO - MARZO 2014
(Pesos)

CATEGORÍAS PROGRAMÁTICAS							GASTO CORRIENTE					GASTO DE INVERSIÓN				TOTAL		
F	FN	SF	AI	PP	UR	DENOMINACIÓN ^{1/}	Servicios Personales	Gasto de Operación	Subsidios	Otros de Corriente	Suma	Inversión Física	Subsidios	Otros de Inversión	Suma	TOTAL	Corriente	Inversión
1	2	04	003	E004	116	Ejercicio	23,641,915	584,288		392	24,226,596					24,226,596	100.0	
1	2	04	003	E004	116	Porcentaje Ejer/Aprob	20.6	19.3		1	20.5					20.5		
1	2	04	003	E004	116	Porcentaje Ejer/Modif	20.2	18.2		1	20.2					20.2		
1	2	04	003	E004	117	Sexta Visitaduría General												
1	2	04	003	E004	117	Aprobado	44,680,766	3,039,229		51,500	47,771,495					47,771,495	100.0	
1	2	04	003	E004	117	Modificado	44,399,998	3,172,589		51,500	47,624,087					47,624,087	100.0	
1	2	04	003	E004	117	Devengado	8,209,914	367,217			8,577,131					8,577,131	100.0	
1	2	04	003	E004	117	Ejercicio	8,209,914	367,217			8,577,131					8,577,131	100.0	
1	2	04	003	E004	117	Porcentaje Ejer/Aprob	18.4	12.1			18.0					18.0		
1	2	04	003	E004	117	Porcentaje Ejer/Modif	18.5	11.6			18.0					18.0		
1	2	04	003	E005		Solucionar inconformidades por la actuación de organismos y autoridades de las entidades federativas												
1	2	04	003	E005		Aprobado	22,428,093	1,014,267		24,370	23,466,730					23,466,730	100.0	
1	2	04	003	E005		Modificado	22,014,529	783,895		15,820	22,814,244					22,814,244	100.0	
1	2	04	003	E005		Devengado	3,870,300	13,294			3,883,594					3,883,594	100.0	
1	2	04	003	E005		Ejercicio	3,870,300	13,294			3,883,594					3,883,594	100.0	
1	2	04	003	E005		Porcentaje Ejer/Aprob	17.3	1.3			16.5					16.5		
1	2	04	003	E005		Porcentaje Ejer/Modif	17.6	1.7			17.0					17.0		
1	2	04	003	E005	101	Primera Visitaduría General												
1	2	04	003	E005	101	Aprobado	4,161,848	329,900		12,650	4,504,398					4,504,398	100.0	
1	2	04	003	E005	101	Modificado	4,161,858	166,796		5,954	4,334,608					4,334,608	100.0	
1	2	04	003	E005	101	Devengado	840,855				840,855					840,855	100.0	
1	2	04	003	E005	101	Ejercicio	840,855				840,855					840,855	100.0	
1	2	04	003	E005	101	Porcentaje Ejer/Aprob	20.2				18.7					18.7		
1	2	04	003	E005	101	Porcentaje Ejer/Modif	20.2				19.4					19.4		
1	2	04	003	E005	102	Segunda Visitaduría General												
1	2	04	003	E005	102	Aprobado	6,837,722	172,144		5,029	7,014,895					7,014,895	100.0	
1	2	04	003	E005	102	Modificado	6,393,827	149,299		3,175	6,546,301					6,546,301	100.0	
1	2	04	003	E005	102	Devengado	885,196	13,294			898,490					898,490	100.0	
1	2	04	003	E005	102	Ejercicio	885,196	13,294			898,490					898,490	100.0	
1	2	04	003	E005	102	Porcentaje Ejer/Aprob	12.9	7.7			12.8					12.8		
1	2	04	003	E005	102	Porcentaje Ejer/Modif	13.8	8.9			13.7					13.7		
1	2	04	003	E005	103	Tercera Visitaduría General												
1	2	04	003	E005	103	Aprobado	1,259,354	120,526		4,940	1,384,820					1,384,820	100.0	
1	2	04	003	E005	103	Modificado	1,259,792	120,526		4,940	1,385,258					1,385,258	100.0	
1	2	04	003	E005	103	Devengado	181,196				181,196					181,196	100.0	
1	2	04	003	E005	103	Ejercicio	181,196				181,196					181,196	100.0	
1	2	04	003	E005	103	Porcentaje Ejer/Aprob	14.4				13.1					13.1		
1	2	04	003	E005	103	Porcentaje Ejer/Modif	14.4				13.1					13.1		
1	2	04	003	E005	104	Cuarta Visitaduría General												
1	2	04	003	E005	104	Aprobado	1,445,237	134,415		1,751	1,581,403					1,581,403	100.0	
1	2	04	003	E005	104	Modificado	1,460,664	134,415		1,751	1,596,830					1,596,830	100.0	
1	2	04	003	E005	104	Devengado	275,661				275,661					275,661	100.0	
1	2	04	003	E005	104	Ejercicio	275,661				275,661					275,661	100.0	
1	2	04	003	E005	104	Porcentaje Ejer/Aprob	19.1				17.4					17.4		
1	2	04	003	E005	104	Porcentaje Ejer/Modif	18.9				17.3					17.3		
1	2	04	003	E005	109	Dirección General de Quejas y Orientación												
1	2	04	003	E005	109	Aprobado	4,101,196	92,597			4,193,793					4,193,793	100.0	
1	2	04	003	E005	109	Modificado	4,115,407	92,597			4,208,004					4,208,004	100.0	
1	2	04	003	E005	109	Devengado	836,994				836,994					836,994	100.0	
1	2	04	003	E005	109	Ejercicio	836,994				836,994					836,994	100.0	
1	2	04	003	E005	109	Porcentaje Ejer/Aprob	20.4				20.0					20.0		
1	2	04	003	E005	109	Porcentaje Ejer/Modif	20.3				19.9					19.9		
1	2	04	003	E005	116	Quinta Visitaduría General												
1	2	04	003	E005	116	Aprobado	3,531,531				3,531,531					3,531,531	100.0	
1	2	04	003	E005	116	Modificado	3,531,769				3,531,769					3,531,769	100.0	
1	2	04	003	E005	116	Devengado	659,902				659,902					659,902	100.0	
1	2	04	003	E005	116	Ejercicio	659,902				659,902					659,902	100.0	
1	2	04	003	E005	116	Porcentaje Ejer/Aprob	18.7				18.7					18.7		
1	2	04	003	E005	116	Porcentaje Ejer/Modif	18.7				18.7					18.7		
1	2	04	003	E005	117	Sexta Visitaduría General												

[Handwritten signatures and initials]

COMISIÓN NACIONAL DE LOS DERECHOS HUMANOS
ESTADO ANALÍTICO DEL EJERCICIO DEL PRESUPUESTO DE EGRESOS EN CLASIFICACIÓN FUNCIONAL-PROGRAMÁTICA
ENERO - MARZO 2014
(Pesos)

CATEGORÍAS PROGRAMÁTICAS						GASTO CORRIENTE					GASTO DE INVERSIÓN					TOTAL		
F	FN	SF	AI	PP	UR	DENOMINACIÓN ^{1/}	Servicios Personales	Gasto de Operación	Subsidios	Otros de Corriente	Suma	Inversión Física	Subsidios	Otros de Inversión	Suma	TOTAL	Estructura Porcentual	
																	Corriente	Inversión
1	2	04	003	E005	117	Aprobado	1,091,205	164,685			1,255,890					1,255,890	100.0	
1	2	04	003	E005	117	Modificado	1,091,212	120,262			1,211,474					1,211,474	100.0	
1	2	04	003	E005	117	Devengado	190,497				190,497					190,497	100.0	
1	2	04	003	E005	117	Ejercicio	190,497				190,497					190,497	100.0	
1	2	04	003	E005	117	Porcentaje Ejer/Aprob	17.5				15.2					15.2		
1	2	04	003	E005	117	Porcentaje Ejer/Modif	17.5				15.7					15.7		
1	2	04	003	E006		Atender asuntos relacionados con víctimas del delito												
1	2	04	003	E006		Aprobado	19,362,721	1,164,097		127,720	20,654,538					20,654,538	100.0	
1	2	04	003	E006		Modificado	19,649,821	1,169,097		122,720	20,941,638					20,941,638	100.0	
1	2	04	003	E006		Devengado	3,674,494	64,383			3,738,877					3,738,877	100.0	
1	2	04	003	E006		Ejercicio	3,674,494	64,383			3,738,877					3,738,877	100.0	
1	2	04	003	E006		Porcentaje Ejer/Aprob	19.0	5.5			18.1					18.1		
1	2	04	003	E006		Porcentaje Ejer/Modif	18.7	5.5			17.9					17.9		
1	2	04	003	E006	101	Primera Visitaduría General												
1	2	04	003	E006	101	Aprobado	19,362,721	1,164,097		127,720	20,654,538					20,654,538	100.0	
1	2	04	003	E006	101	Modificado	19,649,821	1,169,097		122,720	20,941,638					20,941,638	100.0	
1	2	04	003	E006	101	Devengado	3,674,494	64,383			3,738,877					3,738,877	100.0	
1	2	04	003	E006	101	Ejercicio	3,674,494	64,383			3,738,877					3,738,877	100.0	
1	2	04	003	E006	101	Porcentaje Ejer/Aprob	19.0	5.5			18.1					18.1		
1	2	04	003	E006	101	Porcentaje Ejer/Modif	18.7	5.5			17.9					17.9		
1	2	04	003	E007		Atender asuntos relacionados con personas reportadas como desaparecidas, extraviadas, ausentes, fallecidas no identificadas y víctimas de secuestro												
1	2	04	003	E007		Aprobado	16,082,183	367,952		12,360	16,462,495					16,462,495	100.0	
1	2	04	003	E007		Modificado	16,045,921	512,952		12,360	16,571,233					16,571,233	100.0	
1	2	04	003	E007		Devengado	3,153,653	102,115		826	3,256,595					3,256,595	100.0	
1	2	04	003	E007		Ejercicio	3,153,653	102,115		826	3,256,595					3,256,595	100.0	
1	2	04	003	E007		Porcentaje Ejer/Aprob	19.6	27.8		7	19.8					19.8		
1	2	04	003	E007		Porcentaje Ejer/Modif	19.7	19.9		7	19.7					19.7		
1	2	04	003	E007	101	Primera Visitaduría General												
1	2	04	003	E007	101	Aprobado	16,082,183	367,952		12,360	16,462,495					16,462,495	100.0	
1	2	04	003	E007	101	Modificado	16,045,921	512,952		12,360	16,571,233					16,571,233	100.0	
1	2	04	003	E007	101	Devengado	3,153,653	102,115		826	3,256,595					3,256,595	100.0	
1	2	04	003	E007	101	Ejercicio	3,153,653	102,115		826	3,256,595					3,256,595	100.0	
1	2	04	003	E007	101	Porcentaje Ejer/Aprob	19.6	27.8		7	19.8					19.8		
1	2	04	003	E007	101	Porcentaje Ejer/Modif	19.7	19.9		7	19.7					19.7		
1	2	04	003	E009		Gestionar asuntos sobre beneficios de libertad anticipada, traslados penitenciarios y contra la pena de muerte de nacionales en el extranjero												
1	2	04	003	E009		Aprobado	1,352,802	51,147			1,403,949					1,403,949	100.0	
1	2	04	003	E009		Modificado	1,350,241	51,147			1,401,388					1,401,388	100.0	
1	2	04	003	E009		Devengado	180,105				180,105					180,105	100.0	
1	2	04	003	E009		Ejercicio	180,105				180,105					180,105	100.0	
1	2	04	003	E009		Porcentaje Ejer/Aprob	13.3				12.8					12.8		
1	2	04	003	E009		Porcentaje Ejer/Modif	13.3				12.9					12.9		
1	2	04	003	E009	103	Tercera Visitaduría General												
1	2	04	003	E009	103	Aprobado	1,352,802	51,147			1,403,949					1,403,949	100.0	
1	2	04	003	E009	103	Modificado	1,350,241	51,147			1,401,388					1,401,388	100.0	
1	2	04	003	E009	103	Devengado	180,105				180,105					180,105	100.0	
1	2	04	003	E009	103	Ejercicio	180,105				180,105					180,105	100.0	
1	2	04	003	E009	103	Porcentaje Ejer/Aprob	13.3				12.8					12.8		
1	2	04	003	E009	103	Porcentaje Ejer/Modif	13.3				12.9					12.9		
1	2	04	003	E010		Protección de los Derechos Humanos de Indígenas en Reclusión												
1	2	04	003	E010		Aprobado	4,541,370	637,364		7,210	5,185,944					5,185,944	100.0	
1	2	04	003	E010		Modificado	4,547,582	637,364		7,210	5,192,156					5,192,156	100.0	
1	2	04	003	E010		Devengado	919,347	79,401			998,748					998,748	100.0	
1	2	04	003	E010		Ejercicio	919,347	79,401			998,748					998,748	100.0	
1	2	04	003	E010		Porcentaje Ejer/Aprob	20.2	12.5			19.3					19.3		

[Handwritten signatures and initials]

COMISIÓN NACIONAL DE LOS DERECHOS HUMANOS
ESTADO ANALÍTICO DEL EJERCICIO DEL PRESUPUESTO DE EGRESOS EN CLASIFICACIÓN FUNCIONAL-PROGRAMÁTICA
ENERO - MARZO 2014
(Pesos)

CATEGORÍAS PROGRAMÁTICAS						DENOMINACIÓN ^{1/}	GASTO CORRIENTE					GASTO DE INVERSIÓN				TOTAL	
F	FN	SF	AI	PP	UR		Servicios Personales	Gasto de Operación	Subsidios	Otros de Corriente	Suma	Inversión Física	Subsidios	Otros de Inversión	Suma	TOTAL	Estructura Porcentual Corriente Inversión
1	2	04	003	E010		Porcentaje Ejer/Modif	20.2	12.5		19.2					19.2		
1	2	04	003	E010	104	Cuarta Visitaduría General											
1	2	04	003	E010	104	Aprobado	4,541,370	637,364	7,210	5,185,944					5,185,944	100.0	
1	2	04	003	E010	104	Modificado	4,547,582	637,364	7,210	5,192,156					5,192,156	100.0	
1	2	04	003	E010	104	Devengado	919,347	79,401		998,748					998,748	100.0	
1	2	04	003	E010	104	Ejercicio	919,347	79,401		998,748					998,748	100.0	
1	2	04	003	E010	104	Porcentaje Ejer/Aprob	20.2	12.5		19.3					19.3		
1	2	04	003	E010	104	Porcentaje Ejer/Modif	20.2	12.5		19.2					19.2		
1	2	04	003	E025		Sistema Nacional de Alerta de violación a los Derechos Humanos											
1	2	04	003	E025		Aprobado	2,205,703	139,385		2,345,088					2,345,088	100.0	
1	2	04	003	E025		Modificado	2,205,720	139,385		2,345,105					2,345,105	100.0	
1	2	04	003	E025		Devengado	446,174			446,174					446,174	100.0	
1	2	04	003	E025		Ejercicio	446,174			446,174					446,174	100.0	
1	2	04	003	E025		Porcentaje Ejer/Aprob	20.2			19.0					19.0		
1	2	04	003	E025		Porcentaje Ejer/Modif	20.2			19.0					19.0		
1	2	04	003	E025	109	Dirección General de Quejas y Orientación											
1	2	04	003	E025	109	Aprobado	2,205,703	139,385		2,345,088					2,345,088	100.0	
1	2	04	003	E025	109	Modificado	2,205,720	139,385		2,345,105					2,345,105	100.0	
1	2	04	003	E025	109	Devengado	446,174			446,174					446,174	100.0	
1	2	04	003	E025	109	Ejercicio	446,174			446,174					446,174	100.0	
1	2	04	003	E025	109	Porcentaje Ejer/Aprob	20.2			19.0					19.0		
1	2	04	003	E025	109	Porcentaje Ejer/Modif	20.2			19.0					19.0		
1	2	04	003	E026		Informar sobre la tramitación y determinación de los expedientes de presuntas violaciones a los Derechos Humanos											
1	2	04	003	E026		Aprobado	6,068,171	141,381		6,209,552					6,209,552	100.0	
1	2	04	003	E026		Modificado	5,945,168	141,381		6,086,549					6,086,549	100.0	
1	2	04	003	E026		Devengado	968,106			968,106					968,106	100.0	
1	2	04	003	E026		Ejercicio	968,106			968,106					968,106	100.0	
1	2	04	003	E026		Porcentaje Ejer/Aprob	16.0			15.6					15.6		
1	2	04	003	E026		Porcentaje Ejer/Modif	16.3			15.9					15.9		
1	2	04	003	E026	109	Dirección General de Quejas y Orientación											
1	2	04	003	E026	109	Aprobado	6,068,171	141,381		6,209,552					6,209,552	100.0	
1	2	04	003	E026	109	Modificado	5,945,168	141,381		6,086,549					6,086,549	100.0	
1	2	04	003	E026	109	Devengado	968,106			968,106					968,106	100.0	
1	2	04	003	E026	109	Ejercicio	968,106			968,106					968,106	100.0	
1	2	04	003	E026	109	Porcentaje Ejer/Aprob	16.0			15.6					15.6		
1	2	04	003	E026	109	Porcentaje Ejer/Modif	16.3			15.9					15.9		
1	2	04	004			Promover y divulgar la cultura de los derechos humanos eficiente y ampliamente											
1	2	04	004			Aprobado	219,591,409	74,347,325	9,490,563	303,429,297					303,429,297	100.0	
1	2	04	004			Modificado	222,700,488	74,489,474	9,111,477	306,301,439					306,301,439	100.0	
1	2	04	004			Devengado	43,130,813	4,010,930	164,811	47,306,553					47,306,553	100.0	
1	2	04	004			Ejercicio	43,130,813	4,010,930	164,811	47,306,553					47,306,553	100.0	
1	2	04	004			Porcentaje Ejer/Aprob	19.6	5.4		2					15.6		
1	2	04	004			Porcentaje Ejer/Modif	19.4	5.4		2					15.4		
1	2	04	004	E008		Realizar visitas de supervisión a lugares de detención en ejercicio de las facultades del Mecanismo Nacional de Prevención de la Tortura y Otros Tratos o Penas Crueles, Inhumanos o Degradantes											
1	2	04	004	E008		Aprobado	16,650,953	1,256,601	31,579	17,939,133					17,939,133	100.0	
1	2	04	004	E008		Modificado	16,668,310	1,310,101	46,579	18,024,990					18,024,990	100.0	
1	2	04	004	E008		Devengado	3,390,209	341,050	726	3,731,985					3,731,985	100.0	
1	2	04	004	E008		Ejercicio	3,390,209	341,050	726	3,731,985					3,731,985	100.0	
1	2	04	004	E008		Porcentaje Ejer/Aprob	20.4	27.1		2					20.8		
1	2	04	004	E008		Porcentaje Ejer/Modif	20.3	26.0		2					20.7		
1	2	04	004	E008	103	Tercera Visitaduría General											
1	2	04	004	E008	103	Aprobado	16,650,953	1,256,601	31,579	17,939,133					17,939,133	100.0	

COMISIÓN NACIONAL DE LOS DERECHOS HUMANOS
ESTADO ANALÍTICO DEL EJERCICIO DEL PRESUPUESTO DE EGRESOS EN CLASIFICACIÓN FUNCIONAL-PROGRAMÁTICA
ENERO - MARZO 2014
(Pesos)

CATEGORÍAS PROGRAMÁTICAS						GASTO CORRIENTE					GASTO DE INVERSIÓN					TOTAL		
F	FN	SF	AI	PP	UR	DENOMINACIÓN ^{1/}	Servicios Personales	Gasto de Operación	Subsidios	Otros de Corriente	Suma	Inversión Física	Subsidios	Otros de Inversión	Suma	TOTAL	Estructura Porcentual	
																	Corriente	Inversión
1	2	04	004	E008	103	Modificado	16,668,310	1,310,101		46,579	18,024,990					18,024,990	100.0	
1	2	04	004	E008	103	Devengado	3,390,209	341,050		726	3,731,985					3,731,985	100.0	
1	2	04	004	E008	103	Ejercicio	3,390,209	341,050		726	3,731,985					3,731,985	100.0	
1	2	04	004	E008	103	Porcentaje Ejer/Aprob	20.4	27.1		2	20.8					20.8		
1	2	04	004	E008	103	Porcentaje Ejer/Modif	20.3	26.0		2	20.7					20.7		
1	2	04	004	E011		Atender asuntos de la niñez, la familia, adolescentes y personas adultas mayores												
1	2	04	004	E011		Aprobado	5,105,993	702,516		4,120	5,812,629					5,812,629	100.0	
1	2	04	004	E011		Modificado	6,423,405	787,516		4,120	7,215,041					7,215,041	100.0	
1	2	04	004	E011		Devengado	1,275,374	70,430			1,345,805					1,345,805	100.0	
1	2	04	004	E011		Ejercicio	1,275,374	70,430			1,345,805					1,345,805	100.0	
1	2	04	004	E011		Porcentaje Ejer/Aprob	25.0	10.0			23.2					23.2		
1	2	04	004	E011		Porcentaje Ejer/Modif	19.9	8.9			18.7					18.7		
1	2	04	004	E011	101	Primera Visitaduría General												
1	2	04	004	E011	101	Aprobado	5,105,993	702,516		4,120	5,812,629					5,812,629	100.0	
1	2	04	004	E011	101	Modificado	6,423,405	787,516		4,120	7,215,041					7,215,041	100.0	
1	2	04	004	E011	101	Devengado	1,275,374	70,430			1,345,805					1,345,805	100.0	
1	2	04	004	E011	101	Ejercicio	1,275,374	70,430			1,345,805					1,345,805	100.0	
1	2	04	004	E011	101	Porcentaje Ejer/Aprob	25.0	10.0			23.2					23.2		
1	2	04	004	E011	101	Porcentaje Ejer/Modif	19.9	8.9			18.7					18.7		
1	2	04	004	E012		Atender asuntos relacionados con personas que viven con VIH y/o sida												
1	2	04	004	E012		Aprobado	3,829,582	676,066		12,360	4,518,008					4,518,008	100.0	
1	2	04	004	E012		Modificado	3,833,174	676,066		12,360	4,521,600					4,521,600	100.0	
1	2	04	004	E012		Devengado	786,245	23,706		280	810,231					810,231	100.0	
1	2	04	004	E012		Ejercicio	786,245	23,706		280	810,231					810,231	100.0	
1	2	04	004	E012		Porcentaje Ejer/Aprob	20.5	3.5		2	17.9					17.9		
1	2	04	004	E012		Porcentaje Ejer/Modif	20.5	3.5		2	17.9					17.9		
1	2	04	004	E012	101	Primera Visitaduría General												
1	2	04	004	E012	101	Aprobado	3,829,582	676,066		12,360	4,518,008					4,518,008	100.0	
1	2	04	004	E012	101	Modificado	3,833,174	676,066		12,360	4,521,600					4,521,600	100.0	
1	2	04	004	E012	101	Devengado	786,245	23,706		280	810,231					810,231	100.0	
1	2	04	004	E012	101	Ejercicio	786,245	23,706		280	810,231					810,231	100.0	
1	2	04	004	E012	101	Porcentaje Ejer/Aprob	20.5	3.5		2	17.9					17.9		
1	2	04	004	E012	101	Porcentaje Ejer/Modif	20.5	3.5		2	17.9					17.9		
1	2	04	004	E013		Promover, divulgar, dar seguimiento, evaluar y monitorear la política nacional en materia de Asuntos de la mujer y de Igualdad entre mujeres y hombres												
1	2	04	004	E013		Aprobado	17,101,613	6,233,251		274,804	23,609,668					23,609,668	100.0	
1	2	04	004	E013		Modificado	17,101,613	6,231,191		276,864	23,609,668					23,609,668	100.0	
1	2	04	004	E013		Devengado	3,268,148	297,356		270	3,565,774					3,565,774	100.0	
1	2	04	004	E013		Ejercicio	3,268,148	297,356		270	3,565,774					3,565,774	100.0	
1	2	04	004	E013		Porcentaje Ejer/Aprob	19.1	4.8		0	15.1					15.1		
1	2	04	004	E013		Porcentaje Ejer/Modif	19.1	4.8		0	15.1					15.1		
1	2	04	004	E013	104	Cuarta Visitaduría General												
1	2	04	004	E013	104	Aprobado	17,101,613	6,233,251		274,804	23,609,668					23,609,668	100.0	
1	2	04	004	E013	104	Modificado	17,101,613	6,231,191		276,864	23,609,668					23,609,668	100.0	
1	2	04	004	E013	104	Devengado	3,268,148	297,356		270	3,565,774					3,565,774	100.0	
1	2	04	004	E013	104	Ejercicio	3,268,148	297,356		270	3,565,774					3,565,774	100.0	
1	2	04	004	E013	104	Porcentaje Ejer/Aprob	19.1	4.8		0	15.1					15.1		
1	2	04	004	E013	104	Porcentaje Ejer/Modif	19.1	4.8		0	15.1					15.1		
1	2	04	004	E014		Promover el respeto de los Derechos Humanos de posibles víctimas de la trata de personas, agravio a periodistas y defensores civiles de los Derechos Humanos												
1	2	04	004	E014		Aprobado	11,116,615	4,638,017		921,654	16,676,286					16,676,286	100.0	
1	2	04	004	E014		Modificado	10,184,601	4,408,017		951,654	15,544,272					15,544,272	100.0	
1	2	04	004	E014		Devengado	1,648,330	112,465		330	1,761,125					1,761,125	100.0	
1	2	04	004	E014		Ejercicio	1,648,330	112,465		330	1,761,125					1,761,125	100.0	
1	2	04	004	E014		Porcentaje Ejer/Aprob	14.8	2.4		0	10.6					10.6		

de

A

COMISIÓN NACIONAL DE LOS DERECHOS HUMANOS
ESTADO ANALÍTICO DEL EJERCICIO DEL PRESUPUESTO DE EGRESOS EN CLASIFICACIÓN FUNCIONAL-PROGRAMÁTICA
ENERO - MARZO 2014
(Pesos)

CATEGORÍAS PROGRAMÁTICAS						GASTO CORRIENTE					GASTO DE INVERSIÓN					TOTAL		
F	FN	SF	AI	PP	UR	DENOMINACIÓN ^{1/}	Servicios Personales	Gasto de Operación	Subsidios	Otros de Corriente	Suma	Inversión Física	Subsidios	Otros de Inversión	Suma	TOTAL	Corriente	Inversión
1	2	04	004	E014		Porcentaje Ejer/Modif	16.2	2.6		0	11.3					11.3		
1	2	04	004	E014	116	Quinta Visitaduría General												
1	2	04	004	E014	116	Aprobado	11,116,615	4,638,017		921,654	16,676,286					16,676,286		100.0
1	2	04	004	E014	116	Modificado	10,184,601	4,408,017		951,654	15,544,272					15,544,272		100.0
1	2	04	004	E014	116	Devengado	1,648,330	112,465		330	1,761,125					1,761,125		100.0
1	2	04	004	E014	116	Ejercicio	1,648,330	112,465		330	1,761,125					1,761,125		100.0
1	2	04	004	E014	116	Porcentaje Ejer/Aprob	14.8	2.4		0	10.6					10.6		
1	2	04	004	E014	116	Porcentaje Ejer/Modif	16.2	2.6		0	11.3					11.3		
1	2	04	004	E015		Impartir capacitación en Derechos Humanos y establecer vinculos de colaboración interinstitucional												
1	2	04	004	E015		Aprobado	46,482,834	6,284,064		2,842,800	55,609,698					55,609,698		100.0
1	2	04	004	E015		Modificado	47,302,330	6,490,410		2,636,454	56,429,194					56,429,194		100.0
1	2	04	004	E015		Devengado	9,811,329	425,893		2,242	10,239,464					10,239,464		100.0
1	2	04	004	E015		Ejercicio	9,811,329	425,893		2,242	10,239,464					10,239,464		100.0
1	2	04	004	E015		Porcentaje Ejer/Aprob	21.1	6.8		0	18.4					18.4		
1	2	04	004	E015		Porcentaje Ejer/Modif	20.7	6.6		0	18.1					18.1		
1	2	04	004	E015	105	Secretaría Técnica del Consejo Consultivo												
1	2	04	004	E015	105	Aprobado	46,482,834	6,284,064		2,842,800	55,609,698					55,609,698		100.0
1	2	04	004	E015	105	Modificado	47,302,330	6,490,410		2,636,454	56,429,194					56,429,194		100.0
1	2	04	004	E015	105	Devengado	9,811,329	425,893		2,242	10,239,464					10,239,464		100.0
1	2	04	004	E015	105	Ejercicio	9,811,329	425,893		2,242	10,239,464					10,239,464		100.0
1	2	04	004	E015	105	Porcentaje Ejer/Aprob	21.1	6.8		0	18.4					18.4		
1	2	04	004	E015	105	Porcentaje Ejer/Modif	20.7	6.6		0	18.1					18.1		
1	2	04	004	E016		Mantener relaciones de colaboración internacional con organismos afines nacionales e internacionales, y administrar el archivo institucional												
1	2	04	004	E016		Aprobado	37,150,216	4,131,176		2,625,625	43,907,017					43,907,017		100.0
1	2	04	004	E016		Modificado	37,150,216	4,131,176		2,625,625	43,907,017					43,907,017		100.0
1	2	04	004	E016		Devengado	7,315,283	107,483		75,000	7,497,766					7,497,766		100.0
1	2	04	004	E016		Ejercicio	7,315,283	107,483		75,000	7,497,766					7,497,766		100.0
1	2	04	004	E016		Porcentaje Ejer/Aprob	19.7	2.6		3	17.1					17.1		
1	2	04	004	E016		Porcentaje Ejer/Modif	19.7	2.6		3	17.1					17.1		
1	2	04	004	E016	106	Secretaría Ejecutiva												
1	2	04	004	E016	106	Aprobado	37,150,216	4,131,176		2,625,625	43,907,017					43,907,017		100.0
1	2	04	004	E016	106	Modificado	37,150,216	4,131,176		2,625,625	43,907,017					43,907,017		100.0
1	2	04	004	E016	106	Devengado	7,315,283	107,483		75,000	7,497,766					7,497,766		100.0
1	2	04	004	E016	106	Ejercicio	7,315,283	107,483		75,000	7,497,766					7,497,766		100.0
1	2	04	004	E016	106	Porcentaje Ejer/Aprob	19.7	2.6		3	17.1					17.1		
1	2	04	004	E016	106	Porcentaje Ejer/Modif	19.7	2.6		3	17.1					17.1		
1	2	04	004	E017		Ejecutar el programa de comunicación social												
1	2	04	004	E017		Aprobado	24,385,383	22,139,891		475,036	47,000,310					47,000,310		100.0
1	2	04	004	E017		Modificado	25,667,139	22,124,891		490,036	48,282,066					48,282,066		100.0
1	2	04	004	E017		Devengado	4,241,808	1,769,516		18,752	6,030,076					6,030,076		100.0
1	2	04	004	E017		Ejercicio	4,241,808	1,769,516		18,752	6,030,076					6,030,076		100.0
1	2	04	004	E017		Porcentaje Ejer/Aprob	17.4	8.0		4	12.8					12.8		
1	2	04	004	E017		Porcentaje Ejer/Modif	16.5	8.0		4	12.5					12.5		
1	2	04	004	E017	107	Coordinación General de Comunicación y Proyectos												
1	2	04	004	E017	107	Aprobado	24,385,383	22,139,891		475,036	47,000,310					47,000,310		100.0
1	2	04	004	E017	107	Modificado	25,667,139	22,124,891		490,036	48,282,066					48,282,066		100.0
1	2	04	004	E017	107	Devengado	4,241,808	1,769,516		18,752	6,030,076					6,030,076		100.0
1	2	04	004	E017	107	Ejercicio	4,241,808	1,769,516		18,752	6,030,076					6,030,076		100.0
1	2	04	004	E017	107	Porcentaje Ejer/Aprob	17.4	8.0		4	12.8					12.8		
1	2	04	004	E017	107	Porcentaje Ejer/Modif	16.5	8.0		4	12.5					12.5		
1	2	04	004	E018		Coordinar las publicaciones, realizar investigaciones, promover la formación académica y ofrecer servicios bibliohemerográficos en materia de Derechos Humanos												

[Handwritten signature]

[Handwritten signature]

COMISIÓN NACIONAL DE LOS DERECHOS HUMANOS
ESTADO ANALÍTICO DEL EJERCICIO DEL PRESUPUESTO DE EGRESOS EN CLASIFICACIÓN FUNCIONAL-PROGRAMÁTICA
ENERO - MARZO 2014
(Pesos)

CATEGORÍAS PROGRAMÁTICAS							GASTO CORRIENTE					GASTO DE INVERSIÓN				TOTAL		
F	FN	SF	AI	PP	UR	DENOMINACIÓN ^{1/}	Servicios Personales	Gasto de Operación	Subsidios	Otros de Corriente	Suma	Inversión Física	Subsidios	Otros de Inversión	Suma	TOTAL	Estructura Porcentual	
																	Corriente	Inversión
1	2	04	004	E018		Aprobado	35,580,813	18,874,878		1,359,841	55,815,532					55,815,532	100.0	
1	2	04	004	E018		Modificado	35,885,373	19,091,078		1,143,641	56,120,092					56,120,092	100.0	
1	2	04	004	E018		Devengado	7,223,089	694,905		66,627	7,984,621					7,984,621	100.0	
1	2	04	004	E018		Ejercicio	7,223,089	694,905		66,627	7,984,621					7,984,621	100.0	
1	2	04	004	E018		Porcentaje Ejer/Aprob	20.3	3.7		5	14.3					14.3		
1	2	04	004	E018		Porcentaje Ejer/Modif	20.1	3.6		6	14.2					14.2		
1	2	04	004	E018	108	Centro Nacional de Derechos Humanos												
1	2	04	004	E018	108	Aprobado	35,580,813	18,874,878		1,359,841	55,815,532					55,815,532	100.0	
1	2	04	004	E018	108	Modificado	35,885,373	19,091,078		1,143,641	56,120,092					56,120,092	100.0	
1	2	04	004	E018	108	Devengado	7,223,089	694,905		66,627	7,984,621					7,984,621	100.0	
1	2	04	004	E018	108	Ejercicio	7,223,089	694,905		66,627	7,984,621					7,984,621	100.0	
1	2	04	004	E018	108	Porcentaje Ejer/Aprob	20.3	3.7		5	14.3					14.3		
1	2	04	004	E018	108	Porcentaje Ejer/Modif	20.1	3.6		6	14.2					14.2		
1	2	04	004	E022		Promover los Derechos Humanos de los pueblos y las comunidades indígenas												
1	2	04	004	E022		Aprobado	6,273,444	2,560,065		299,730	9,133,239					9,133,239	100.0	
1	2	04	004	E022		Modificado	6,274,794	2,558,065		301,730	9,134,589					9,134,589	100.0	
1	2	04	004	E022		Devengado	1,153,353	122,474		584	1,276,411					1,276,411	100.0	
1	2	04	004	E022		Ejercicio	1,153,353	122,474		584	1,276,411					1,276,411	100.0	
1	2	04	004	E022		Porcentaje Ejer/Aprob	18.4	4.8		0	14.0					14.0		
1	2	04	004	E022		Porcentaje Ejer/Modif	18.4	4.8		0	14.0					14.0		
1	2	04	004	E022	104	Cuarta Visitaduría General												
1	2	04	004	E022	104	Aprobado	6,273,444	2,560,065		299,730	9,133,239					9,133,239	100.0	
1	2	04	004	E022	104	Modificado	6,274,794	2,558,065		301,730	9,134,589					9,134,589	100.0	
1	2	04	004	E022	104	Devengado	1,153,353	122,474		584	1,276,411					1,276,411	100.0	
1	2	04	004	E022	104	Ejercicio	1,153,353	122,474		584	1,276,411					1,276,411	100.0	
1	2	04	004	E022	104	Porcentaje Ejer/Aprob	18.4	4.8		0	14.0					14.0		
1	2	04	004	E022	104	Porcentaje Ejer/Modif	18.4	4.8		0	14.0					14.0		
1	2	04	004	E023		Realizar visitas de supervisión penitenciaria para verificar el respeto a los derechos humanos de las personas en reclusión.												
1	2	04	004	E023		Aprobado	2,873,751	1,336,573		8,549	4,218,873					4,218,873	100.0	
1	2	04	004	E023		Modificado	2,874,018	1,235,073		8,549	4,117,640					4,117,640	100.0	
1	2	04	004	E023		Devengado	479,746	1,356			481,102					481,102	100.0	
1	2	04	004	E023		Ejercicio	479,746	1,356			481,102					481,102	100.0	
1	2	04	004	E023		Porcentaje Ejer/Aprob	16.7	.1			11.4					11.4		
1	2	04	004	E023		Porcentaje Ejer/Modif	16.7	.1			11.7					11.7		
1	2	04	004	E023	103	Tercera Visitaduría General												
1	2	04	004	E023	103	Aprobado	2,873,751	1,336,573		8,549	4,218,873					4,218,873	100.0	
1	2	04	004	E023	103	Modificado	2,874,018	1,235,073		8,549	4,117,640					4,117,640	100.0	
1	2	04	004	E023	103	Devengado	479,746	1,356			481,102					481,102	100.0	
1	2	04	004	E023	103	Ejercicio	479,746	1,356			481,102					481,102	100.0	
1	2	04	004	E023	103	Porcentaje Ejer/Aprob	16.7	.1			11.4					11.4		
1	2	04	004	E023	103	Porcentaje Ejer/Modif	16.7	.1			11.7					11.7		
1	2	04	004	E024		Atender asuntos relativos a la aplicación del Mecanismo Nacional de Promoción, Protección y Supervisión de la Convención sobre los derechos de las Personas con Discapacidad.												
1	2	04	004	E024		Aprobado	4,689,297	2,342,423		109,180	7,140,900					7,140,900	100.0	
1	2	04	004	E024		Modificado	4,689,297	2,342,423		109,180	7,140,900					7,140,900	100.0	
1	2	04	004	E024		Devengado	774,678	22,918			797,595					797,595	100.0	
1	2	04	004	E024		Ejercicio	774,678	22,918			797,595					797,595	100.0	
1	2	04	004	E024		Porcentaje Ejer/Aprob	16.5	1.0			11.2					11.2		
1	2	04	004	E024		Porcentaje Ejer/Modif	16.5	1.0			11.2					11.2		
1	2	04	004	E024	101	Primera Visitaduría General												
1	2	04	004	E024	101	Aprobado	4,689,297	2,342,423		109,180	7,140,900					7,140,900	100.0	
1	2	04	004	E024	101	Modificado	4,689,297	2,342,423		109,180	7,140,900					7,140,900	100.0	
1	2	04	004	E024	101	Devengado	774,678	22,918			797,595					797,595	100.0	
1	2	04	004	E024	101	Ejercicio	774,678	22,918			797,595					797,595	100.0	
1	2	04	004	E024	101	Porcentaje Ejer/Aprob	16.5	1.0			11.2					11.2		
1	2	04	004	E024	101	Porcentaje Ejer/Modif	16.5	1.0			11.2					11.2		

[Handwritten signatures and initials]

COMISIÓN NACIONAL DE LOS DERECHOS HUMANOS
ESTADO ANALÍTICO DEL EJERCICIO DEL PRESUPUESTO DE EGRESOS EN CLASIFICACIÓN FUNCIONAL-PROGRAMÁTICA
ENERO - MARZO 2014
(Pesos)

CATEGORÍAS PROGRAMÁTICAS						GASTO CORRIENTE					GASTO DE INVERSIÓN				TOTAL			
F	FN	SF	AI	PP	UR	DENOMINACIÓN ^{1/}	Servicios Personales	Gasto de Operación	Subsidios	Otros de Corriente	Suma	Inversión Física	Subsidios	Otros de Inversión	Suma	TOTAL	Estructura Porcentual	
																	Corriente	Inversión
1	2	04	004	E028		Atender asuntos de presuntas violaciones a los Derechos Humanos de Ámbito Laboral y Social												
1	2	04	004	E028		Aprobado	6,507,625	1,874,776		218,345	8,600,746					8,600,746	100.0	
1	2	04	004	E028		Modificado	6,800,865	1,776,378		210,105	8,787,348					8,787,348	100.0	
1	2	04	004	E028		Devengado	1,400,858	3,254			1,404,112					1,404,112	100.0	
1	2	04	004	E028		Ejercicio	1,400,858	3,254			1,404,112					1,404,112	100.0	
1	2	04	004	E028		Porcentaje Ejer/Aprob	21.5	.2			16.3					16.3		
1	2	04	004	E028		Porcentaje Ejer/Modif	20.6	.2			16.0					16.0		
1	2	04	004	E028	117	Sexta Visitaduría General												
1	2	04	004	E028	117	Aprobado	6,507,625	1,874,776		218,345	8,600,746					8,600,746	100.0	
1	2	04	004	E028	117	Modificado	6,800,865	1,776,378		210,105	8,787,348					8,787,348	100.0	
1	2	04	004	E028	117	Devengado	1,400,858	3,254			1,404,112					1,404,112	100.0	
1	2	04	004	E028	117	Ejercicio	1,400,858	3,254			1,404,112					1,404,112	100.0	
1	2	04	004	E028	117	Porcentaje Ejer/Aprob	21.5	.2			16.3					16.3		
1	2	04	004	E028	117	Porcentaje Ejer/Modif	20.6	.2			16.0					16.0		
1	2	04	004	E029		Atender asuntos relacionados con los Derechos Humanos económicos, culturales y ambientales												
1	2	04	004	E029		Aprobado	1,843,290	1,297,028		306,940	3,447,258					3,447,258	100.0	
1	2	04	004	E029		Modificado	1,845,352	1,327,089		294,580	3,467,021					3,467,021	100.0	
1	2	04	004	E029		Devengado	362,363	18,124			380,488					380,488	100.0	
1	2	04	004	E029		Ejercicio	362,363	18,124			380,488					380,488	100.0	
1	2	04	004	E029		Porcentaje Ejer/Aprob	19.7	1.4			11.0					11.0		
1	2	04	004	E029		Porcentaje Ejer/Modif	19.6	1.4			11.0					11.0		
1	2	04	004	E029	117	Sexta Visitaduría General												
1	2	04	004	E029	117	Aprobado	1,843,290	1,297,028		306,940	3,447,258					3,447,258	100.0	
1	2	04	004	E029	117	Modificado	1,845,352	1,327,089		294,580	3,467,021					3,467,021	100.0	
1	2	04	004	E029	117	Devengado	362,363	18,124			380,488					380,488	100.0	
1	2	04	004	E029	117	Ejercicio	362,363	18,124			380,488					380,488	100.0	
1	2	04	004	E029	117	Porcentaje Ejer/Aprob	19.7	1.4			11.0					11.0		
1	2	04	004	E029	117	Porcentaje Ejer/Modif	19.6	1.4			11.0					11.0		
1	2	04	005			Servicios de apoyo a la función sustantiva eficientes y oportunos												
1	2	04	005			Aprobado	48,112,452	5,167,576		65,920	53,345,948					53,345,948	100.0	
1	2	04	005			Modificado	48,542,912	5,165,576		67,920	53,776,408					53,776,408	100.0	
1	2	04	005			Devengado	9,190,732	316,792		5,125	9,512,648					9,512,648	100.0	
1	2	04	005			Ejercicio	9,190,732	316,792		5,125	9,512,648					9,512,648	100.0	
1	2	04	005			Porcentaje Ejer/Aprob	19.1	6.1		8	17.8					17.8		
1	2	04	005			Porcentaje Ejer/Modif	18.9	6.1		8	17.7					17.7		
1	2	04	005	P019		Planear las actividades y analizar los resultados institucionales												
1	2	04	005	P019		Aprobado	13,822,696	926,691			14,749,387					14,749,387	100.0	
1	2	04	005	P019		Modificado	13,784,801	926,691			14,711,492					14,711,492	100.0	
1	2	04	005	P019		Devengado	2,179,625	8,659			2,188,284					2,188,284	100.0	
1	2	04	005	P019		Ejercicio	2,179,625	8,659			2,188,284					2,188,284	100.0	
1	2	04	005	P019		Porcentaje Ejer/Aprob	15.8	.9			14.8					14.8		
1	2	04	005	P019		Porcentaje Ejer/Modif	15.8	.9			14.9					14.9		
1	2	04	005	P019	110	Dirección General de Planeación y Análisis												
1	2	04	005	P019	110	Aprobado	13,822,696	926,691			14,749,387					14,749,387	100.0	
1	2	04	005	P019	110	Modificado	13,784,801	926,691			14,711,492					14,711,492	100.0	
1	2	04	005	P019	110	Devengado	2,179,625	8,659			2,188,284					2,188,284	100.0	
1	2	04	005	P019	110	Ejercicio	2,179,625	8,659			2,188,284					2,188,284	100.0	
1	2	04	005	P019	110	Porcentaje Ejer/Aprob	15.8	.9			14.8					14.8		
1	2	04	005	P019	110	Porcentaje Ejer/Modif	15.8	.9			14.9					14.9		
1	2	04	005	R020		Desarrollar y administrar sistemas a las unidades responsables y organismos estatales; administrar las páginas de internet e intranet y promover los Derechos Humanos a través de herramientas informáticas												
1	2	04	005	R020		Aprobado	14,124,709	2,317,107			16,441,816					16,441,816	100.0	

[Handwritten signatures and initials]

COMISIÓN NACIONAL DE LOS DERECHOS HUMANOS
ESTADO ANALÍTICO DEL EJERCICIO DEL PRESUPUESTO DE EGRESOS EN CLASIFICACIÓN FUNCIONAL-PROGRAMÁTICA
ENERO - MARZO 2014
(Pesos)

CATEGORÍAS PROGRAMÁTICAS						DENOMINACIÓN ^{1/}	GASTO CORRIENTE					GASTO DE INVERSIÓN					TOTAL	
F	FN	SF	AI	PP	UR		Servicios Personales	Gasto de Operación	Subsidios	Otros de Corriente	Suma	Inversión Física	Subsidios	Otros de Inversión	Suma	TOTAL	Estructura Corriente	Porcentual Inversión
1	2	04	005	R020		Modificado	14,184,848	2,317,107			16,501,955				16,501,955	100.0		
1	2	04	005	R020		Devengado	2,909,971	113,385			3,023,355				3,023,355	100.0		
1	2	04	005	R020		Ejercicio	2,909,971	113,385			3,023,355				3,023,355	100.0		
1	2	04	005	R020		Porcentaje Ejer/Aprob	20.6	4.9			18.4				18.4			
1	2	04	005	R020		Porcentaje Ejer/Modif	20.5	4.9			18.3				18.3			
1	2	04	005	R020	111	Dirección General de Información Automatizada												
1	2	04	005	R020	111	Aprobado	14,124,709	2,317,107			16,441,816				16,441,816	100.0		
1	2	04	005	R020	111	Modificado	14,184,848	2,317,107			16,501,955				16,501,955	100.0		
1	2	04	005	R020	111	Devengado	2,909,971	113,385			3,023,355				3,023,355	100.0		
1	2	04	005	R020	111	Ejercicio	2,909,971	113,385			3,023,355				3,023,355	100.0		
1	2	04	005	R020	111	Porcentaje Ejer/Aprob	20.6	4.9			18.4				18.4			
1	2	04	005	R020	111	Porcentaje Ejer/Modif	20.5	4.9			18.3				18.3			
1	2	04	005	R021		Realizar acciones de apoyo jurídico												
1	2	04	005	R021		Aprobado	11,164,343	1,392,731	65,920		12,622,994				12,622,994	100.0		
1	2	04	005	R021		Modificado	11,560,137	1,390,731	67,920		13,018,788				13,018,788	100.0		
1	2	04	005	R021		Devengado	2,321,161	190,033	5,125		2,516,319				2,516,319	100.0		
1	2	04	005	R021		Ejercicio	2,321,161	190,033	5,125		2,516,319				2,516,319	100.0		
1	2	04	005	R021		Porcentaje Ejer/Aprob	20.8	13.6	8		19.9				19.9			
1	2	04	005	R021		Porcentaje Ejer/Modif	20.1	13.7	8		19.3				19.3			
1	2	04	005	R021	115	Dirección General de Asuntos Jurídicos												
1	2	04	005	R021	115	Aprobado	11,164,343	1,392,731	65,920		12,622,994				12,622,994	100.0		
1	2	04	005	R021	115	Modificado	11,560,137	1,390,731	67,920		13,018,788				13,018,788	100.0		
1	2	04	005	R021	115	Devengado	2,321,161	190,033	5,125		2,516,319				2,516,319	100.0		
1	2	04	005	R021	115	Ejercicio	2,321,161	190,033	5,125		2,516,319				2,516,319	100.0		
1	2	04	005	R021	115	Porcentaje Ejer/Aprob	20.8	13.6	8		19.9				19.9			
1	2	04	005	R021	115	Porcentaje Ejer/Modif	20.1	13.7	8		19.3				19.3			
1	2	04	005	R030		Analizar, evaluar e impulsar el seguimiento de las Recomendaciones.												
1	2	04	005	R030		Aprobado	9,000,704	531,047			9,531,751				9,531,751	100.0		
1	2	04	005	R030		Modificado	9,013,127	531,047			9,544,174				9,544,174	100.0		
1	2	04	005	R030		Devengado	1,779,975	4,715			1,784,690				1,784,690	100.0		
1	2	04	005	R030		Ejercicio	1,779,975	4,715			1,784,690				1,784,690	100.0		
1	2	04	005	R030		Porcentaje Ejer/Aprob	19.8	.9			18.7				18.7			
1	2	04	005	R030		Porcentaje Ejer/Modif	19.7	.9			18.7				18.7			
1	2	04	005	R030	118	Dirección General de Seguimiento de Recomendaciones												
1	2	04	005	R030	118	Aprobado	9,000,704	531,047			9,531,751				9,531,751	100.0		
1	2	04	005	R030	118	Modificado	9,013,127	531,047			9,544,174				9,544,174	100.0		
1	2	04	005	R030	118	Devengado	1,779,975	4,715			1,784,690				1,784,690	100.0		
1	2	04	005	R030	118	Ejercicio	1,779,975	4,715			1,784,690				1,784,690	100.0		
1	2	04	005	R030	118	Porcentaje Ejer/Aprob	19.8	.9			18.7				18.7			
1	2	04	005	R030	118	Porcentaje Ejer/Modif	19.7	.9			18.7				18.7			

[Handwritten signatures and initials]